

MUNICÍPIO DE RIO FORTUNA - SC
LEI ORÇAMENTÁRIA ANUAL - 2025
ANEXOS DA LEI Nº 4.320/64

DEMONSTRATIVO DA DESPESA POR ÓRGÃOS E FUNÇÕES (ANEXO 9)

ÓRGÃOS	LEGISLATIVA	JUDICIARIA	ESSENCIAL À JUSTIÇA	ADMINISTRAÇÃO	DEFESA NACIONAL	SEGURANÇA PÚBLICA
01 PODER LEGISLATIVO	2.330.000,00	0,00	0,00	0,00	0,00	0,00
02 PODER EXECUTIVO	0,00	0,00	0,00	7.749.500,00	0,00	286.687,50
Total:	2.330.000,00	0,00	0,00	7.749.500,00	0,00	286.687,50

ÓRGÃOS	RELAÇÕES EXTERIORES	ASSISTÊNCIA SOCIAL	PREVIDÊNCIA SOCIAL	SAÚDE	TRABALHO	EDUCAÇÃO
02 PODER EXECUTIVO	0,00	0,00	0,00	0,00	0,00	14.535.950,00
03 FUNDO MUNICIPAL DA INFANCIA E	0,00	44.000,00	0,00	0,00	0,00	0,00
04 FUNDO MUNICIPAL DE ASSISTÊNCIA SOCIAL	0,00	1.870.550,00	0,00	0,00	0,00	0,00
05 FUNDO MUNICIPAL DE SAUDE	0,00	0,00	0,00	7.400.063,75	0,00	0,00
Total:	0,00	1.914.550,00	0,00	7.400.063,75	0,00	14.535.950,00

ÓRGÃOS	CULTURA	DIREITOS DA CIDADANIA	URBANISMO	HABITAÇÃO	SANEAMENTO	GESTÃO AMBIENTAL
02 PODER EXECUTIVO	292.000,00	0,00	9.174.000,00	0,00	560.000,00	0,00
Total:	292.000,00	0,00	9.174.000,00	0,00	560.000,00	0,00

ÓRGÃOS	CIÊNCIA E TECNOLOGIA	AGRICULTURA	ORGANIZAÇÃO AGRÁRIA	INDÚSTRIA	COMÉRCIO E SERVIÇOS	COMUNICAÇÕES
02 PODER EXECUTIVO	0,00	3.333.000,00	0,00	0,00	0,00	0,00
Total:	0,00	3.333.000,00	0,00	0,00	0,00	0,00

ÓRGÃOS	ENERGIA	TRANSPORTES	DESPORTO E LAZER	ENCARGOS ESPECIAIS	RESERVA DE CONTINGÊNCIA	TOTAL
01 PODER LEGISLATIVO	0,00	0,00	0,00	0,00	0,00	2.330.000,00
02 PODER EXECUTIVO	0,00	0,00	352.000,00	0,00	33.000,00	36.416.137,50
03 FUNDO MUNICIPAL DA INFANCIA E	0,00	0,00	0,00	0,00	0,00	44.000,00
04 FUNDO MUNICIPAL DE ASSISTÊNCIA SOCIAL	0,00	0,00	0,00	0,00	0,00	1.870.550,00
05 FUNDO MUNICIPAL DE SAUDE	0,00	0,00	0,00	0,00	0,00	7.400.063,75
Total:	0,00	0,00	352.000,00	0,00	33.000,00	48.060.751,25




RENÉRIO ROEGGER

Contador - CRC/SC - 021.054/O-0



NERI VANDRESSEN

PREFEITO



DEMONSTRATIVO DA EVOLUÇÃO DA DESPESA (Conforme art. 22, III da Lei nº 4.320/64)

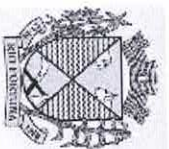
Natureza de Despesa	Especificação	Realizado (Despesa Liquidada)					LOA 2024	LOA 2025
		2021	2022	2023	2024	2025		
3.0.00.00.00.00.00.00	DESPESAS CORRENTES	21.897.309,44	26.550.416,85	31.842.624,00	36.355.637,50	40.251.201,25		
3.1.00.00.00.00.00.00	PESSOAL E ENCARGOS SOCIAIS	10.916.161,22	12.865.698,00	15.487.371,94	19.154.862,50	21.270.348,75		
3.1.71.00.00.00.00.00	Transf. a Consórcios Públicos	61.819,62	75.882,37	96.111,70	95.862,50	105.448,75		
3.1.90.00.00.00.00.00	Aplicacoes Diretas	10.854.341,60	12.789.815,63	15.391.260,24	19.059.000,00	21.164.900,00		
3.2.00.00.00.00.00.00	JUROS E ENCARGOS DA DÍVIDA	389.999,31	520.634,59	523.025,74	600.000,00	660.000,00		
3.2.90.00.00.00.00.00	Aplicacoes Diretas	389.999,31	520.634,59	523.025,74	600.000,00	660.000,00		
3.3.00.00.00.00.00.00	OUTRAS DESPESAS CORRENTES	10.591.148,91	13.164.084,26	15.832.226,32	16.600.775,00	18.320.852,50		
3.3.50.00.00.00.00.00	Transferencias a Instituições Privadas sem Fins Lu	692.318,14	783.860,80	937.486,44	1.069.725,00	1.191.697,50		
3.3.60.00.00.00.00.00	Transf. a Instituições Privadas c/ Fins Lucrativos	0,00	0,00	0,00	0,00	15.000,00		
3.3.71.00.00.00.00.00	Transferências a Consórcios Públicos	134.534,05	191.604,85	418.362,77	310.000,00	341.000,00		
3.3.90.00.00.00.00.00	Aplicacoes Diretas	9.755.394,88	12.179.716,77	14.465.363,28	15.190.762,50	16.739.838,75		
3.3.93.00.00.00.00.00	Aplicação Direta Decorrente de Op.entre Órgãos	8.901,84	8.901,84	11.013,83	30.287,50	33.316,25		
4.0.00.00.00.00.00.00	DESPESAS DE CAPITAL	4.075.200,24	4.548.575,53	6.041.707,61	7.060.500,00	7.776.550,00		
4.4.00.00.00.00.00.00	INVESTIMENTOS	3.927.491,78	4.280.019,31	5.707.834,17	6.710.500,00	7.391.550,00		
4.4.71.00.00.00.00.00	Transferências a Consórcios Públicos	741,05	5.444,72	7.558,32	35.000,00	38.500,00		
4.4.90.00.00.00.00.00	Aplicacoes Diretas	3.926.750,73	4.274.574,59	5.700.275,85	6.665.500,00	7.342.050,00		
4.4.93.00.00.00.00.00	Aplicação Direta Decorrente de Op.entre Órgãos	0,00	0,00	0,00	10.000,00	11.000,00		
4.6.00.00.00.00.00.00	AMORTIZACAO DA DÍVIDA	147.708,46	268.556,22	333.873,44	350.000,00	385.000,00		
4.6.90.00.00.00.00.00	Aplicacoes Diretas	147.708,46	268.556,22	333.873,44	350.000,00	385.000,00		
9.0.00.00.00.00.00.00	RESERVA DE CONTINGENCIA	0,00	0,00	0,00	30.000,00	33.000,00		
9.9.00.00.00.00.00.00	RESERVA DE CONTINGENCIA	0,00	0,00	0,00	30.000,00	33.000,00		
9.9.99.00.00.00.00.00	RESERVA DE CONTINGENCIA	0,00	0,00	0,00	30.000,00	33.000,00		
	Total Geral:	25.972.509,68	31.098.992,38	37.884.331,61	43.446.137,50	48.060.751,25		

RENÉRIO ROECKER

Contador - CRC/SC - 021.054/O-0

Neri Vandressen


PREFEITO



MUNICÍPIO DE RIO FORTUNA - SC
LEI ORÇAMENTÁRIA ANUAL 2025
ANEXOS DA LEI Nº 4.320/64

DEMONSTRATIVO DA EVOLUÇÃO DA RECEITA (Art. 22, III da Lei nº 4.320/64 e art. 12 da Lei nº 101/2000)

Natureza da Receita	Especificação	Arrecadado			LOA	LOA
		2021	2022	2023	2024	2025
1.0.0.0.00.0.00.00.00	Receitas Correntes	24.482.161,98	31.812.419,19	33.755.221,95	39.641.897,50	43.876.087,25
1.1.0.0.00.0.00.00.00	Impostos, Taxas e Contribuições de Melhoria	1.975.250,77	2.063.235,19	2.667.356,77	4.152.337,75	4.587.571,52
1.1.1.0.00.0.00.00.00	Impostos	1.688.257,19	1.757.259,77	2.312.548,40	3.847.143,25	4.251.857,56
1.1.1.2.00.0.00.00.00	Impostos sobre o Patrimônio	0,00	0,00	637.258,92	1.276.395,85	1.424.035,42
1.1.1.2.50.0.00.00.00	Imposto sobre a Propriedade Predial e Territorial Urbana	0,00	0,00	250.578,53	863.806,62	970.187,27
1.1.1.2.50.0.00.00.00	Imposto sobre a Propriedade Predial e Territorial Urbana - Principal	0,00	0,00	242.108,41	836.787,50	940.466,24
1.1.1.2.50.0.1.00.00.00	Imposto sobre a Propriedade Predial e Territorial Urbana - Multas e Juros de Mora	0,00	0,00	271,35	21.150,00	23.265,00
1.1.1.2.50.0.2.00.00.00	Imposto sobre a Propriedade Predial e Territorial Urbana - Multas e Juros de Mora	0,00	0,00	6.588,72	5.287,50	5.816,25
1.1.1.2.50.0.3.00.00.00	Imposto sobre a Propriedade Predial e Territorial Urbana - Dívida Ativa	0,00	0,00	1.601,05	581,62	639,78
1.1.1.2.50.0.4.00.00.00	Imposto sobre a Propriedade Predial e Territorial Urbana - Dívida Ativa - Multas e Juros de Mora da Dívida	0,00	0,00	386.684,39	412.589,23	453.848,15
1.1.1.2.53.0.0.00.00.00	Impostos sobre Transmissão "Inter Vivos" de Bens Imóveis e de Direitos Reais sobre Imóveis	0,00	0,00	386.534,39	411.500,00	452.650,00
1.1.1.2.53.0.1.00.00.00	Impostos sobre Transmissão "Inter Vivos" de Bens Imóveis e de Direitos Reais sobre Imóveis - Principal	0,00	0,00	150,00	528,75	581,63
1.1.1.2.53.0.2.00.00.00	Impostos sobre Transmissão "Inter Vivos" de Bens Imóveis e de Direitos Reais sobre Imóveis - Multas e	0,00	0,00	0,00	280,24	308,26
1.1.1.2.53.0.3.00.00.00	Impostos sobre Transmissão "Inter Vivos" de Bens Imóveis e de Direitos Reais sobre Imóveis - Dívida	0,00	0,00	0,00	280,24	308,26
1.1.1.2.53.0.4.00.00.00	Impostos sobre Transmissão "Inter Vivos" de Bens Imóveis e de Direitos Reais sobre Imóveis - Dívida	458.325,30	628.979,78	840.892,29	543.687,50	598.056,25
1.1.1.3.00.0.0.00.00.00	Impostos sobre a Renda e Proventos de Qualquer Natureza	458.325,30	628.979,78	840.892,29	543.687,50	598.056,25
1.1.1.3.03.0.0.00.00.00	Imposto sobre a Renda - Retido na Fonte	458.325,30	628.979,78	839.528,89	543.687,50	598.056,25
1.1.1.3.03.0.1.00.00.00	Imposto sobre a Renda - Retido na Fonte - Trabalho	458.325,30	628.979,78	839.528,89	543.687,50	598.056,25
1.1.1.3.03.0.1.00.00.00	Imposto sobre a Renda - Retido na Fonte - Trabalho - Principal	0,00	628.979,78	839.528,89	543.687,50	598.056,25
1.1.1.3.03.0.1.01.00.00	Imposto sobre a Renda - Retido na Fonte - Trabalho - Rec. Ordinários	0,00	0,00	1.363,40	0,00	0,00
1.1.1.3.03.0.4.00.00.00	Imposto sobre a Renda - Retido na Fonte - Outros Rendimentos	0,00	0,00	1.363,40	0,00	0,00
1.1.1.3.03.0.4.1.00.00.00	Imposto sobre a Renda - Retido na Fonte - Outros Rendimentos - Principal	0,00	0,00	1.363,40	0,00	0,00
1.1.1.3.03.4.1.02.00.00	Imposto sobre a Renda - Retido na Fonte - Pessoa Jurídica - Principal	0,00	0,00	0,00	0,00	0,00
1.1.1.4.00.0.0.00.00.00	Impostos sobre a Produção e Circulação de Mercadorias e Serviços	0,00	0,00	834.386,19	2.027.059,90	2.229.765,89
1.1.1.4.00.0.0.00.00.00	Impostos sobre a Produção e Circulação de Mercadorias e Serviços	0,00	0,00	834.386,19	2.027.059,90	2.229.765,89
1.1.1.4.51.0.0.00.00.00	Impostos sobre Serviços	0,00	0,00	834.386,19	2.027.059,90	2.229.765,89
1.1.1.4.51.0.0.00.00.00	Imposto sobre Serviços de Qualquer Natureza - ISSQN	0,00	0,00	834.386,19	2.027.059,90	2.229.765,89
1.1.1.4.51.1.0.00.00.00	Imposto sobre Serviços de Qualquer Natureza - ISSQN - Principal	0,00	0,00	833.349,49	2.021.296,52	2.223.426,17
1.1.1.4.51.1.1.00.00.00	Imposto sobre Serviços de Qualquer Natureza - ISSQN - Multas e Juros de Mora	0,00	0,00	150,63	211,50	232,65
1.1.1.4.51.1.2.00.00.00	Imposto sobre Serviços de Qualquer Natureza - ISSQN - Multas e Juros de Mora	0,00	0,00	723,36	5.287,50	5.816,25
1.1.1.4.51.1.3.00.00.00	Imposto sobre Serviços de Qualquer Natureza - ISSQN - Dívida Ativa	0,00	0,00	172,71	264,38	290,82
1.1.1.4.51.1.4.00.00.00	Imposto sobre Serviços de Qualquer Natureza - ISSQN - Dívida Ativa - Multas e Juros de Mora da Dívida	0,00	0,00	0,00	0,00	0,00
1.1.1.8.00.0.0.00.00.00	Impostos Específicos de Estados/DF Municípios	1.229.931,89	1.128.279,99	1.128.279,99	0,00	0,00
1.1.1.8.01.0.0.00.00.00	Impostos sobre o Patrimônio para Estados/DF/Municípios	432.624,60	473.757,38	473.757,38	0,00	0,00
1.1.1.8.01.1.0.00.00.00	Imposto sobre a Propriedade Predial e Territorial Urbana	198.591,32	214.245,73	214.245,73	0,00	0,00
1.1.1.8.01.1.1.00.00.00	Imposto sobre a Propriedade Predial e Territorial Urbana - Principal	185.932,65	205.464,70	205.464,70	0,00	0,00

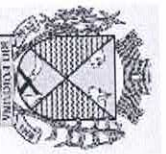


MUNICÍPIO DE RIO FORTUNA - SC
LEI ORÇAMENTÁRIA ANUAL 2025
ANEXOS DA LEI Nº 4.320/64

DEMONSTRATIVO DA EVOLUÇÃO DA RECEITA (Art. 22, III da Lei nº 4.320/64 e art. 12 da Lei nº 101/2000)

Natureza da Receita	Especificação	Arrecadado			LOA	LOA
		2021	2022	2023	2024	2025
1.1.1.8.01.1.01.00.00	Imposto sobre a Propriedade Predial e Territorial Urbana - Rec. Ordinarios	0,00	205.464,70	0,00	0,00	0,00
1.1.1.8.01.1.2.00.00.00	Imposto sobre a Propriedade Predial e Territorial Urbana - Multas e Juros	1.274,69	266,19	0,00	0,00	0,00
1.1.1.8.01.1.2.01.00.00	Imposto sobre a Propriedade Predial e Territorial Urbana - Multas e Juros - Rec. Ordinarios	0,00	266,19	0,00	0,00	0,00
1.1.1.8.01.1.3.00.00.00	Imposto sobre a Propriedade Predial e Territorial Urbana - Divida Ativa	9.207,57	6.506,56	0,00	0,00	0,00
1.1.1.8.01.1.3.01.00.00	Imposto sobre a Propriedade Predial e Territorial Urbana - Rec. Ordinarios	0,00	6.506,56	0,00	0,00	0,00
1.1.1.8.01.1.4.00.00.00	Imposto sobre a Propriedade Predial e Territorial Urbana - Divida Ativa - Multas e Juros	2.176,41	2.008,28	0,00	0,00	0,00
1.1.1.8.01.1.4.01.00.00	Imposto sobre a Propriedade Predial e Territorial Urbana - Divida Ativa - Multas e Juros - Rec. Ordinarios	0,00	2.008,28	0,00	0,00	0,00
1.1.1.8.01.4.0.00.00.00	Imposto sobre Transmissao Inter Vivos de Bens Imoveis e de Direitos Reais sobre Imoveis	234.033,28	259.511,65	0,00	0,00	0,00
1.1.1.8.01.4.1.00.00.00	Imposto sobre Transmissao Inter Vivos de Bens Imoveis e de Direitos Reais sobre Imoveis - Principal	233.757,27	258.961,79	0,00	0,00	0,00
1.1.1.8.01.4.1.01.00.00	Imposto sobre Transmissao Inter Vivos de Bens Imoveis e de Direitos Reais sobre Imoveis - Principal -	0,00	258.961,79	0,00	0,00	0,00
1.1.1.8.01.4.2.00.00.00	Imposto sobre Transmissao Inter Vivos de Bens Imoveis e de Direitos Reais sobre Imoveis - Multas e	36,00	118,57	0,00	0,00	0,00
1.1.1.8.01.4.2.01.00.00	Imposto sobre Transmissao Inter Vivos de Bens Imoveis e de Direitos Reais sobre Imoveis - Multas e	0,00	118,57	0,00	0,00	0,00
1.1.1.8.01.4.3.00.00.00	Imposto sobre Transmissao Inter Vivos de Bens Imoveis e de Direitos Reais sobre Imoveis - Divida	154,64	292,84	0,00	0,00	0,00
1.1.1.8.01.4.3.01.00.00	Imposto sobre Transmissao Inter Vivos de Bens Imoveis e de Direitos Reais sobre Imoveis - Divida	0,00	292,84	0,00	0,00	0,00
1.1.1.8.01.4.4.00.00.00	Imposto sobre Transmissao Inter Vivos de Bens Imoveis e de Direitos Reais sobre Imoveis - Divida	85,37	138,45	0,00	0,00	0,00
1.1.1.8.01.4.4.01.00.00	Imposto sobre Transmissao Inter Vivos de Bens Imoveis e de Direitos Reais sobre Imoveis - Divida	0,00	138,45	0,00	0,00	0,00
1.1.1.8.02.0.0.00.00.00	Impostos sobre a Producao, circulacao de Mercadorias e Servicos	797.307,29	654.522,61	0,00	0,00	0,00
1.1.1.8.02.3.0.00.00.00	Imposto sobre Servicos de Qualquer Natureza	797.307,29	654.522,61	0,00	0,00	0,00
1.1.1.8.02.3.1.00.00.00	Imposto sobre Servicos de Qualquer Natureza - Principal	775.307,23	649.159,28	0,00	0,00	0,00
1.1.1.8.02.3.1.01.00.00	Imposto sobre Servicos de Qualquer Natureza - Rec. Ordinarios	0,00	649.159,28	0,00	0,00	0,00
1.1.1.8.02.3.2.00.00.00	Imposto sobre Servicos de Qualquer Natureza - Multas e Juros	923,38	380,80	0,00	0,00	0,00
1.1.1.8.02.3.2.01.00.00	Imposto sobre Servicos de Qualquer Natureza - Multas e Juros - Rec. Ordinarios	0,00	380,80	0,00	0,00	0,00
1.1.1.8.02.3.3.00.00.00	Imposto sobre Servicos de Qualquer Natureza - Divida Ativa	18.752,35	3.246,71	0,00	0,00	0,00
1.1.1.8.02.3.3.01.00.00	Imposto sobre Servicos de Qualquer Natureza - Divida Ativa - Rec Ordinarios	0,00	3.246,71	0,00	0,00	0,00
1.1.1.8.02.3.4.00.00.00	Imposto sobre Servicos de Qualquer Natureza - Divida Ativa - Multas e Juros	2.324,33	1.735,82	0,00	0,00	0,00
1.1.1.8.02.3.4.01.00.00	Imposto sobre Servicos de Qualquer Natureza - Divida Ativa - Multas e Juros - Rec. Ordinarios	0,00	1.735,82	0,00	0,00	0,00
1.1.2.0.00.0.0.00.00.00	Taxas	286.993,58	305.975,42	354.808,37	305.194,50	335.713,96
1.1.2.1.00.0.0.00.00.00	Taxas pelo Exercicio do Poder de Policia	135.204,01	155.257,12	175.247,10	216.258,75	237.884,63
1.1.2.1.01.0.0.00.00.00	Taxas de Inspecao, Controle e Fiscalizacao	135.204,01	155.257,12	175.247,10	216.258,75	237.884,63
1.1.2.1.01.0.1.00.00.00	Taxas de Inspecao, Controle e Fiscalizacao	0,00	0,00	0,00	211.500,00	0,00
1.1.2.1.01.0.1.01.00.00	Taxas de Inspecao, Controle e Fiscalizacao - Principal	0,00	0,00	0,00	528,75	0,00
1.1.2.1.01.0.2.00.00.00	Taxas de Inspecao, Controle e Fiscalizacao - Multas e Juros	0,00	0,00	0,00	528,75	0,00
1.1.2.1.01.0.2.01.00.00	Taxas de Inspecao, Controle e Fiscalizacao - Multas e Juros	0,00	0,00	0,00	528,75	0,00


(Handwritten signatures and initials)



MUNICÍPIO DE RIO FORTUNA - SC
LEI ORÇAMENTÁRIA ANUAL 2025
ANEXOS DA LEI Nº 4.320/64

DEMONSTRATIVO DA EVOLUÇÃO DA RECEITA (Art. 22, III da Lei nº 4.320/64 e art. 12 da Lei nº 101/2000)


Natureza da Receita	Especificação	Arrecadado			LOA	LOA
		2021	2022	2023	2024	2025
1.1.2.1.01.0.3.00.00.00	Taxas de Inspeção, Controle e Fiscalização - Dívida Ativa	0,00	0,00	0,00	3.172,50	0,00
1.1.2.1.01.0.3.01.00.00	Taxas de Inspeção, Controle e Fiscalização - Dívida Ativa	0,00	0,00	0,00	3.172,50	0,00
1.1.2.1.01.0.4.00.00.00	Taxas de Inspeção, Controle e Fiscalização - Dívida Ativa - Multas e Juros	0,00	0,00	0,00	1.057,50	0,00
1.1.2.1.01.0.4.01.00.00	Taxas de Inspeção, Controle e Fiscalização - Dívida Ativa - Multas e Juros	0,00	0,00	0,00	1.057,50	0,00
1.1.2.1.01.1.0.00.00.00	Taxas de Inspeção, Controle e Fiscalização - Principal	135.204,01	155.257,12	175.247,10	0,00	237.884,63
1.1.2.1.01.1.1.01.00.00	Taxas de Inspeção, Controle e Fiscalização - Principal	129.630,82	149.338,06	162.591,10	0,00	232.650,00
1.1.2.1.01.1.1.01.00.00	Taxas de Inspeção, Controle e Fiscalização - Principal	0,00	118.295,36	144.930,85	0,00	232.650,00
1.1.2.1.01.1.1.02.00.00	Taxas de Inspeção, Controle e Fiscalização - Principal	0,00	10.632,66	6.796,46	0,00	0,00
1.1.2.1.01.1.1.03.00.00	Taxas de Inspeção, Controle e Fiscalização - Principal	0,00	20.410,04	10.863,79	0,00	0,00
1.1.2.1.01.1.1.03.00.00	Taxas de Inspeção, Controle e Fiscalização - Principal	549,57	1.717,64	538,84	0,00	581,63
1.1.2.1.01.1.2.00.00.00	Taxas de Inspeção, Controle e Fiscalização - Multas e Juros	4.090,58	3.389,35	9.373,35	0,00	3.489,75
1.1.2.1.01.1.3.00.00.00	Taxas de Inspeção, Controle e Fiscalização - Dívida Ativa	933,04	812,07	2.743,81	0,00	1.163,25
1.1.2.1.01.1.4.00.00.00	Taxas de Inspeção, Controle e Fiscalização - Dívida Ativa - Multas e Juros	151.789,57	150.718,30	179.561,27	88.935,75	97.829,33
1.1.2.2.00.0.0.00.00.00	Taxas pela Prestação de Serviços	151.789,57	150.718,30	179.561,27	88.935,75	97.829,33
1.1.2.2.01.0.0.00.00.00	Taxas pela Prestação de Serviços em Geral - Principal	0,00	0,00	288,85	105,75	116,33
1.1.2.2.01.0.1.00.00.00	Taxas pela Prestação de Serviços em Geral - Principal	0,00	0,00	288,85	105,75	116,33
1.1.2.2.01.0.2.00.00.00	Taxas pela Prestação de Serviços em Geral - Multas e Juros de Mora	0,00	0,00	4.152,45	3.172,50	3.489,75
1.1.2.2.01.0.3.00.00.00	Taxas pela Prestação de Serviços em Geral - Dívida Ativa	0,00	0,00	933,38	1.057,50	1.163,25
1.1.2.2.01.0.4.00.00.00	Taxas pela Prestação de Serviços em Geral - Dívida Ativa - Multas e Juros de Mora da Dívida Ativa	151.789,57	150.718,30	102.183,32	0,00	0,00
1.1.2.2.01.1.0.00.00.00	Taxas pela Prestação de Serviços - Principal	144.763,76	146.284,86	102.183,32	0,00	0,00
1.1.2.2.01.1.1.01.00.00	Taxas pela Prestação de Serviços - Principal	0,00	72.294,17	0,00	0,00	0,00
1.1.2.2.01.1.1.02.00.00	Taxas pela Prestação de Serviços - Principal	0,00	11.036,16	32.799,04	0,00	0,00
1.1.2.2.01.1.1.03.00.00	Taxas pela Prestação de Serviços - Principal	0,00	62.954,53	69.384,28	0,00	0,00
1.1.2.2.01.1.2.00.00.00	Taxas pela Prestação de Serviços - Multas e Juros	711,59	234,14	0,00	0,00	0,00
1.1.2.2.01.1.3.00.00.00	Taxas pela Prestação de Serviços - Dívida Ativa	4.990,21	3.256,27	0,00	0,00	0,00
1.1.2.2.01.1.4.00.00.00	Taxas pela Prestação de Serviços - Dívida Ativa - Multas e Juros	1.324,01	943,03	0,00	0,00	0,00
1.2.0.0.00.0.0.00.00.00	Contribuições	0,00	15,00	0,00	0,00	0,00
1.2.4.0.00.0.0.00.00.00	Contribuição para o Custeio do Serviço de Iluminação Pública	0,00	15,00	0,00	0,00	0,00
1.2.4.0.00.1.0.00.00.00	Contribuição para o Custeio do Serviço de Iluminação Pública	0,00	15,00	0,00	0,00	0,00
1.2.4.0.00.1.1.00.00.00	Contribuição para o Custeio do Serviço de Iluminação Pública - Principal	0,00	15,00	0,00	0,00	0,00
1.3.0.0.00.0.0.00.00.00	Receita Patrimonial	210.964,92	1.071.115,35	1.114.083,03	72.148,78	79.363,67
1.3.2.0.00.0.0.00.00.00	Valores Mobiliários	210.964,92	1.071.115,35	1.114.083,03	72.148,78	79.363,67
1.3.2.1.00.0.0.00.00.00	Juros e Correções Monetárias	210.964,92	1.071.115,35	1.114.083,03	72.148,78	79.363,67



DEMONSTRATIVO DA EVOLUÇÃO DA RECEITA (Art. 22, III da Lei nº 4.320/64 e art. 12 da Lei nº 101/2000)

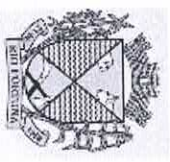
Natureza da Receita	Especificação	Arrecadado			LOA	LOA
		2021	2022	2023	2024	2025
1.3.2.1.00.1.0.00.00.00	Remuneração de Depósitos Bancários	210.964,92	1.071.115,35	9.486,18	0,00	770,00
1.3.2.1.00.1.0.01.00.00	Remuneração de Depósitos Bancários - Assistência Social	119.975,18	0,00	0,00	0,00	0,00
1.3.2.1.00.1.0.01.18.00	FUNDEB	13.424,75	0,00	0,00	0,00	0,00
1.3.2.1.00.1.0.01.35.00	Remuneração de Depósitos Bancários - Social	8.306,49	0,00	0,00	0,00	0,00
1.3.2.1.00.1.0.01.35.01	Remuneração de Depósitos Bancários - TBL-PSEMEC FNAS	73,52	0,00	0,00	0,00	0,00
1.3.2.1.00.1.0.01.35.03	Remuneração de Depósitos Bancários - PSB FNAS	2.247,72	0,00	0,00	0,00	0,00
1.3.2.1.00.1.0.01.35.03	Remuneração de Depósitos Bancários - PSB FNAS	2.247,72	0,00	0,00	0,00	0,00
1.3.2.1.00.1.0.01.35.04	Remuneração de Depósitos Bancários - GBF FNAS	1.693,03	0,00	0,00	0,00	0,00
1.3.2.1.00.1.0.01.35.05	Remuneração de Depósitos Bancários - GSUAS FNAS	25,29	0,00	0,00	0,00	0,00
1.3.2.1.00.1.0.01.35.06	Remuneração de Depósitos Bancários - Conv. Estado	4.214,79	0,00	0,00	0,00	0,00
1.3.2.1.00.1.0.01.35.07	Remuneração de Depósitos Bancários - Conv. União	52,14	0,00	0,00	0,00	0,00
1.3.2.1.00.1.0.01.36.00	Remuneração de Depósitos Bancários - Salário Educação	6.140,03	0,00	0,00	0,00	0,00
1.3.2.1.00.1.0.01.37.00	Remuneração de Depósitos Bancários - Vinculado Educação	402,36	0,00	0,00	0,00	0,00
1.3.2.1.00.1.0.01.37.01	Remuneração de Depósitos Bancários - PNAE	220,07	0,00	0,00	0,00	0,00
1.3.2.1.00.1.0.01.37.02	Remuneração de Depósitos Bancários - PNATE	182,29	0,00	0,00	0,00	0,00
1.3.2.1.00.1.0.01.38.00	Remuneração de Depósitos Bancários - Saúde	37.438,34	0,00	0,00	0,00	0,00
1.3.2.1.00.1.0.01.38.02	Rendimentos de Depósitos - Bloco Atensão Básica	33.346,50	0,00	0,00	0,00	0,00
1.3.2.1.00.1.0.01.38.07	Rendimentos de Depósitos - SUS Estado	4.091,84	0,00	0,00	0,00	0,00
1.3.2.1.00.1.0.01.99.00	Remuneração de Depósitos Bancários - Outros	54.263,21	0,00	0,00	0,00	0,00
1.3.2.1.00.1.0.01.99.01	Remuneração de Depósitos Bancários - Conveio Estado	11.419,45	0,00	0,00	0,00	0,00
1.3.2.1.00.1.0.01.99.02	Remuneração de Depósitos Bancários - Convenio Uniao	436,55	0,00	0,00	0,00	0,00
1.3.2.1.00.1.0.01.99.03	Remuneração de Depósitos Bancários - CIDE	99,62	0,00	0,00	0,00	0,00
1.3.2.1.00.1.0.01.99.06	Alienação de bens	152,11	0,00	0,00	0,00	0,00
1.3.2.1.00.1.0.01.99.07	Remuneração de Depósitos Bancários - Convênios Outros	12.896,05	0,00	0,00	0,00	0,00
1.3.2.1.00.1.0.01.99.08	Remuneração de Depósitos Bancários - FEP	306,37	0,00	0,00	0,00	0,00
1.3.2.1.00.1.0.01.99.09	Remuneração de Depósitos Bancários - Multas de Transito	160,32	0,00	0,00	0,00	0,00
1.3.2.1.00.1.0.01.99.11	Remuneração de Depósitos Bancários - Multas de Transito	42,87	0,00	0,00	0,00	0,00
1.3.2.1.00.1.0.01.99.12	Remuneração de Depósitos Bancários - Multas de Transito	264,10	0,00	0,00	0,00	0,00
1.3.2.1.00.1.0.01.99.13	Remuneração de Depósitos Bancários - Transf. Especiais	95,89	0,00	0,00	0,00	0,00
1.3.2.1.00.1.0.01.99.99	Remuneração de Depósitos Bancários - Vinculados	28.389,88	0,00	0,00	0,00	0,00
1.3.2.1.00.1.0.02.00.00	Remuneração de Depósitos Bancários - Não Vinculado	90.577,73	0,00	0,00	0,00	0,00
1.3.2.1.00.1.1.00.00.00	Remuneração de Depósitos Bancários - Principal	412,01	1.071.115,35	9.486,18	0,00	770,00
1.3.2.1.00.1.1.07.00.00	Remuneração de Depósitos Bancários - CIDE	0,00	1.013,76	0,00	0,00	0,00
1.3.2.1.00.1.1.10.00.00	Remuneração de Depósitos Bancários -SUS Vinculado	0,00	1.551,22	0,00	0,00	0,00

[Handwritten signatures]



DEMONSTRATIVO DA EVOLUÇÃO DA RECEITA (Art. 22, III da Lei nº 4.320/64 e art. 12 da Lei nº 1011/2000)


Natureza da Receita	Especificação	Arrecadado				
		2021	2022	2023	LOA 2024	LOA 2025
1.3.2.1.00.1.18.00.00	Remuneração de Depósitos Bancários - FUNDEB	0,00	53.187,05	0,00	0,00	0,00
1.3.2.1.00.1.18.01.00	Remuneração de Depósitos Bancários - FUNDEB	0,00	53.187,05	0,00	0,00	0,00
1.3.2.1.00.1.1.31.00.00	Remuneração de Depósitos Bancários - Conv. União FNAS	0,00	12.808,76	0,00	0,00	0,00
1.3.2.1.00.1.1.31.01.00	Remuneração de Depósitos Bancários - Conv. União FNAS	0,00	12.808,76	0,00	0,00	0,00
1.3.2.1.00.1.1.32.00.00	Remuneração de Depósitos Bancários - Conv União Educação	0,00	2.871,00	0,00	0,00	0,00
1.3.2.1.00.1.1.34.00.00	Remuneração de Depósitos Bancários - Conv. União Outros	0,00	52.899,34	0,00	0,00	0,00
1.3.2.1.00.1.1.35.00.00	Remuneração de Depósitos Bancários FNAS - Transf. União	0,00	5.835,47	0,00	0,00	0,00
1.3.2.1.00.1.1.35.01.00	Remuneração de Depósitos Bancários - FNAS União Fundo a Fundo	0,00	5.835,47	0,00	0,00	0,00
1.3.2.1.00.1.1.36.00.00	Remuneração de Depósitos Bancários - Salário Educação	0,00	31.766,55	0,00	0,00	0,00
1.3.2.1.00.1.1.38.00.00	Remuneração de Depósitos Bancários - Principal	0,00	190.203,59	0,00	0,00	0,00
1.3.2.1.00.1.1.38.01.00	Remuneração de Depósitos Bancários - SUS/União Fundo a Fundo	0,00	190.203,59	0,00	0,00	0,00
1.3.2.1.00.1.1.39.00.00	Remuneração de Depósitos Bancários - FEP E CEFEM	0,00	8.034,44	0,00	0,00	0,00
1.3.2.1.00.1.1.43.00.00	Remuneração de Depósitos Bancários - PNAE	0,00	834,18	0,00	0,00	0,00
1.3.2.1.00.1.1.44.00.00	Remuneração de Depósitos Bancários - PNATE	0,00	748,38	0,00	0,00	0,00
1.3.2.1.00.1.1.61.00.00	Remuneração de Depósitos Bancários - Conv. Estados FEAS	0,00	5.245,89	0,00	0,00	0,00
1.3.2.1.00.1.1.61.01.00	Remuneração de Depósitos Bancários - Conv. Estados FEAS	0,00	5.245,89	0,00	0,00	0,00
1.3.2.1.00.1.1.62.00.00	Remuneração de Depósitos Bancários - Transf. Conv Estado Educ	0,00	50.230,51	0,00	0,00	0,00
1.3.2.1.00.1.1.63.00.00	Remuneração de Depósitos Bancários - Convênio Estado	0,00	0,00	0,00	0,00	0,00
1.3.2.1.00.1.1.63.01.00	Remuneração de Depósitos Bancários - Convênio Estado	0,00	0,00	0,00	0,00	0,00
1.3.2.1.00.1.1.64.00.00	Remuneração de Depósitos Bancários - Conv Estado Outros	0,00	160.848,29	0,00	0,00	0,00
1.3.2.1.00.1.1.65.00.00	Remuneração de Depósitos Bancários - FEAS Estado Fundo a Fundo	0,00	2.320,30	5.756,79	0,00	110,00
1.3.2.1.00.1.1.65.01.00	Remuneração de Depósitos Bancários - FEAS Estado Fundo a Fundo	0,00	2.320,30	5.756,79	0,00	110,00
1.3.2.1.00.1.1.65.02.00	Remuneração de Depósitos Bancários - Estado SUS	0,00	15.109,14	0,00	0,00	0,00
1.3.2.1.00.1.1.67.00.00	Remuneração de Depósitos Bancários - Estado SUS	0,00	15.109,14	0,00	0,00	0,00
1.3.2.1.00.1.1.67.01.00	Remuneração de Depósitos Bancários - Estado SUS	0,00	456,19	0,00	0,00	0,00
1.3.2.1.00.1.1.89.00.00	Remuneração de Depósitos Bancários - Alienação de bens	0,00	475.151,29	3.729,39	0,00	330,00
1.3.2.1.00.1.1.89.00.00	Remuneração de Depósitos Bancários - Não Vinculado	0,00	1.359,75	0,00	0,00	0,00
1.3.2.1.00.1.1.99.01.00	Remuneração de Depósitos Bancários Não Vinculados FIA	0,00	3.949,24	3.729,39	0,00	330,00
1.3.2.1.00.1.1.99.02.00	Remuneração de Depósitos Bancários - FNAS Próprios	0,00	17.492,11	0,00	0,00	0,00
1.3.2.1.00.1.1.99.03.00	Remuneração de Depósitos Bancários - Não Vinculados - Saúde	0,00	452.350,19	0,00	0,00	0,00
1.3.2.1.00.1.1.99.04.00	Remuneração de Depósitos Bancários - Não Vinculado	0,00	0,00	1.104.586,85	72.148,78	78.593,67
1.3.2.1.01.0.0.00.00.00	Remuneração de Depósitos Bancários - Principal	0,00	0,00	1.104.586,85	72.148,78	78.593,67
1.3.2.1.01.0.1.07.00.00	Remuneração de Depósitos Bancários - CIDE	0,00	0,00	203,21	264,38	290,82



MUNICÍPIO DE RIO FORTUNA - SC
LEI ORÇAMENTÁRIA ANUAL 2025
ANEXOS DA LEI Nº 4.320/64

DEMONSTRATIVO DA EVOLUÇÃO DA RECEITA (Art. 22, III da Lei nº 4.320/64 e art. 12 da Lei nº 1011/2000)


Natureza da Receita	Especificação	Arrecadado			LOA	LOA
		2021	2022	2023	2024	2025
1.3.2.1.01.0.1.10.00.00	Remuneração de Depósitos Bancários - Multas Prefeitura	0,00	0,00	5.219,98	1.586,25	1.744,87
1.3.2.1.01.0.1.18.00.00	Remuneração de Depósitos Bancários - FUNDEB	0,00	0,00	22.474,79	10.575,00	11.632,50
1.3.2.1.01.0.1.31.00.00	Remuneração de Depósitos Bancários - Conv. União FNAS	0,00	0,00	6.752,01	200,00	220,00
1.3.2.1.01.0.1.31.01.00	Remuneração de Depósitos Bancários - Conv. União FNAS	0,00	0,00	6.752,01	200,00	220,00
1.3.2.1.01.0.1.32.00.00	Remuneração de Depósitos Bancários - Conv União Educação	0,00	0,00	5.930,89	1.057,50	1.163,25
1.3.2.1.01.0.1.33.00.00	Remuneração de Depósitos Bancários - Conv União	0,00	0,00	0,00	2.000,00	2.200,00
1.3.2.1.01.0.1.34.00.00	Remuneração de Depósitos Bancários - - Conv. União Outros	0,00	0,00	52.259,26	5.287,50	5.816,25
1.3.2.1.01.0.1.35.00.00	Remuneração de Depósitos Bancários - FNAS União Fundo a Fundo	0,00	0,00	7.523,74	1.300,00	1.430,00
1.3.2.1.01.0.1.35.01.00	Remuneração de Depósitos Bancários - FNAS União Fundo a Fundo	0,00	0,00	7.523,74	1.300,00	1.430,00
1.3.2.1.01.0.1.36.00.00	Remuneração de Depósitos Bancários - Salário Educação	0,00	0,00	39.864,29	528,75	581,63
1.3.2.1.01.0.1.37.00.00	Remuneração de Depósitos Bancários - Outras Transf FNDE	0,00	0,00	618,84	264,38	290,82
1.3.2.1.01.0.1.38.00.00	Remuneração de Depósitos Bancários - SUS/União Fundo a Fundo	0,00	0,00	218.039,73	4.000,00	4.400,00
1.3.2.1.01.0.1.39.00.00	Remuneração de Depósitos Bancários - fep e cefem	0,00	0,00	10.345,00	264,38	290,82
1.3.2.1.01.0.1.43.00.00	Remuneração de Depósitos Bancários - pnae	0,00	0,00	1.811,11	264,38	290,82
1.3.2.1.01.0.1.44.00.00	Remuneração de Depósitos Bancários - pnae	0,00	0,00	525,63	264,38	290,82
1.3.2.1.01.0.1.45.00.00	Remuneração de Depósitos Bancários - pdde	0,00	0,00	0,00	264,38	290,82
1.3.2.1.01.0.1.61.00.00	Remuneração de Depósitos Bancários - Conv. Estados FEAS	0,00	0,00	6.860,58	800,00	880,00
1.3.2.1.01.0.1.61.01.00	Remuneração de Depósitos Bancários - Conv. Estados FEAS	0,00	0,00	6.860,58	800,00	880,00
1.3.2.1.01.0.1.62.00.00	Remuneração de Depósitos Bancários - Transf Conv Estado Educ	0,00	0,00	75.007,27	5.287,50	5.816,25
1.3.2.1.01.0.1.63.00.00	Remuneração de Depósitos Bancários - Convênio Estado	0,00	0,00	0,00	300,00	0,00
1.3.2.1.01.0.1.63.01.00	Remuneração de Depósitos Bancários - Convênio Estado	0,00	0,00	0,00	300,00	0,00
1.3.2.1.01.0.1.64.00.00	Remuneração de Depósitos Bancários - Conv Estado Outros	0,00	0,00	178.464,43	1.057,50	1.163,25
1.3.2.1.01.0.1.65.00.00	Remuneração de Depósitos Bancários - FEAS Estado Fundo a Fundo	0,00	0,00	0,00	100,00	0,00
1.3.2.1.01.0.1.65.01.00	Remuneração de Depósitos Bancários - FEAS Estado Fundo a Fundo	0,00	0,00	0,00	100,00	0,00
1.3.2.1.01.0.1.67.00.00	Remuneração de Depósitos Bancários - Estado SUS	0,00	0,00	30.343,81	300,00	330,00
1.3.2.1.01.0.1.89.00.00	Remuneração de Depósitos Bancários - Alienação de Bens	0,00	0,00	528,66	1.057,50	1.163,25
1.3.2.1.01.0.1.99.00.00	Remuneração de Depósitos Bancários - Não Vinculado	0,00	0,00	441.823,62	35.125,00	38.307,50
1.3.2.1.01.0.1.99.01.00	Remuneração de Depósitos Bancários Não Vinculados - FIA	0,00	0,00	1.002,36	100,00	110,00
1.3.2.1.01.0.1.99.02.00	Remuneração de Depósitos Bancários - FIMAS Próprios	0,00	0,00	0,00	300,00	0,00
1.3.2.1.01.0.1.99.03.00	Remuneração de Depósitos Bancários - Não Vinculados - Saúde	0,00	0,00	20.871,26	3.000,00	3.300,00
1.3.2.1.01.0.1.99.04.00	Remuneração de Depósitos Bancários - Não Vinculados - Prefeitura	0,00	0,00	419.950,00	31.725,00	34.897,50
1.6.0.0.00.0.0.00.00.00	Receita de Serviços	52.714,49	71.983,50	61.971,20	55.307,25	60.837,98
1.6.1.0.00.0.0.00.00.00	Serviços Administrativos e Comerciais Gerais	52.714,49	71.983,50	61.971,20	55.307,25	60.837,98



MUNICÍPIO DE RIO FORTUNA - SC
LEI ORÇAMENTÁRIA ANUAL 2025
ANEXOS DA LEI Nº 4.320/64

DEMONSTRATIVO DA EVOLUÇÃO DA RECEITA (Art. 22, III da Lei nº 4.320/64 e art. 12 da Lei nº 1011/2000)

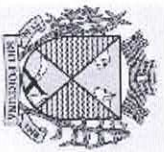
Natureza da Receita	Especificação	Arrecadado			LOA	LOA
		2021	2022	2023	2024	2025
1.6.1.0.01.0.0.00.00.00	Serviços Administrativos e Comerciais Gerais	52.714,49	71.983,50	61.971,20	0,00	60.837,98
1.6.1.0.01.1.0.00.00.00	Serviços Administrativos e Comerciais Gerais	52.714,49	71.983,50	61.971,20	0,00	60.837,98
1.6.1.0.01.1.1.00.00.00	Serviços Administrativos e Comerciais Gerais - Principal	49.662,98	66.005,79	55.471,35	0,00	58.162,50
1.6.1.0.01.1.2.00.00.00	Serviços Administrativos e Comerciais Gerais - Multas e Juros	426,14	831,43	1.173,23	0,00	116,33
1.6.1.0.01.1.3.00.00.00	Serviços Administrativos e Comerciais Gerais - Dívida Ativa	1.967,19	4.524,00	2.973,02	0,00	2.326,50
1.6.1.0.01.1.4.00.00.00	Serviços Administrativos e Comerciais Gerais - Multas e Juros	658,18	622,28	2.351,60	0,00	232,65
1.6.1.1.00.0.0.00.00.00	Serviços Administrativos e Comerciais Gerais	0,00	0,00	0,00	55.307,25	0,00
1.6.1.1.01.0.0.00.00.00	Serviços Administrativos e Comerciais Gerais	0,00	0,00	0,00	55.307,25	0,00
1.6.1.1.01.0.1.00.00.00	Serviços Administrativos e Comerciais Gerais - Principal	0,00	0,00	0,00	52.875,00	0,00
1.6.1.1.01.0.2.00.00.00	Serviços Administrativos e Comerciais Gerais - Multas e Juros de Mora	0,00	0,00	0,00	105,75	0,00
1.6.1.1.01.0.3.00.00.00	Serviços Administrativos e Comerciais Gerais - Dívida Ativa	0,00	0,00	0,00	2.115,00	0,00
1.6.1.1.01.0.4.00.00.00	Serviços Administrativos e Comerciais Gerais - Multas e Juros de Mora da Dívida Ativa	0,00	0,00	0,00	211,50	0,00
1.7.0.0.00.0.0.00.00.00	Transferências Correntes	22.163.235,80	28.516.709,53	29.848.141,27	35.155.064,97	38.920.571,45
1.7.1.0.00.0.0.00.00.00	Transferências da União e de suas Entidades	10.617.219,39	13.636.740,88	14.074.461,53	15.597.691,85	17.407.461,02
1.7.1.1.00.0.0.00.00.00	Transferências Decorrentes de Participação na Receita da União	0,00	0,00	10.256.692,46	12.232.967,50	13.380.653,00
1.7.1.1.51.0.0.00.00.00	Cota-Parte do Fundo de Participação dos Municípios - FPM	0,00	0,00	10.249.319,90	12.228.737,50	13.376.000,00
1.7.1.1.51.1.0.00.00.00	Cota-Parte do Fundo de Participação dos Municípios - Cota Mensal	0,00	0,00	9.725.173,27	11.460.000,00	12.606.000,00
1.7.1.1.51.1.1.00.00.00	Cota-Parte do Fundo de Participação dos Municípios - Cota Mensal - Principal	0,00	0,00	9.725.173,27	11.460.000,00	12.606.000,00
1.7.1.1.51.2.0.00.00.00	Cota-Parte do Fundo de Participação dos Municípios - Cotas Extraordinárias	0,00	0,00	524.141,63	768.737,50	0,00
1.7.1.1.51.2.1.00.00.00	Cota parte do FPM - Extraordinária	0,00	0,00	524.141,63	768.737,50	0,00
1.7.1.1.51.2.1.01.00.00	Cota-Parte do Fundo de Participação do Municípios 1% Cota entregue no mês de dezembro - Principal	0,00	0,00	0,00	68.737,50	0,00
1.7.1.1.51.3.0.00.00.00	Cota-Parte do Fundo de Participação dos Municípios - 1% Cota entregue no mês de julho	0,00	0,00	0,00	0,00	770.000,00
1.7.1.1.51.3.1.00.00.00	Cota-Parte do Fundo de Participação dos Municípios - 1% Cota entregue no mês de julho - Principal	0,00	0,00	0,00	0,00	770.000,00
1.7.1.1.52.0.0.00.00.00	Cota-Parte do Imposto Sobre a Propriedade Territorial Rural	0,00	0,00	7.372,56	4.230,00	4.653,00
1.7.1.1.52.0.1.00.00.00	Cota-Parte do Imposto Sobre a Propriedade Territorial Rural - Principal	0,00	0,00	7.372,56	4.230,00	4.653,00
1.7.1.1.52.0.0.00.00.00	Transferências das Compensações Financeiras pela Exploração de Recursos Naturais	0,00	0,00	283.389,54	199.735,62	219.709,18
1.7.1.2.00.0.0.00.00.00	Transferências das Compensações Financeiras pela Exploração de Recursos Minerais - CFEM	0,00	0,00	2.423,32	93.985,62	103.384,18
1.7.1.2.51.0.0.00.00.00	Cota-Parte da Compensação Financeira pela Exploração de Recursos Minerais - CFEM	0,00	0,00	2.423,32	93.985,62	103.384,18
1.7.1.2.51.0.1.00.00.00	Cota-Parte da Compensação Financeira pela Exploração de Recursos Minerais - CFEM	0,00	0,00	2.423,32	93.985,62	103.384,18
1.7.1.2.52.0.0.00.00.00	Cota-Parte da Compensação Financeira pela Exploração de Recursos Minerais - CFEM	0,00	0,00	280.961,22	105.750,00	116.325,00
1.7.1.2.52.4.0.00.00.00	Cota-Parte do Fundo Especial do Petróleo FEP	0,00	0,00	280.961,22	105.750,00	116.325,00
1.7.1.2.52.4.1.00.00.00	Cota-Parte do Fundo Especial do Petróleo FEP - Principal	0,00	0,00	255.534,54	105.750,00	116.325,00
1.7.1.2.52.4.9.00.00.00	ADO - LC176/2020	0,00	0,00	25.426,68	0,00	0,00
1.7.1.3.00.0.0.00.00.00	Transferências de Recursos do Sistema Único de Saúde SUS	0,00	0,00	1.837.385,88	1.940.000,00	2.317.500,00



MUNICÍPIO DE RIO FORTUNA - SC
LEI ORÇAMENTÁRIA ANUAL 2025
ANEXOS DA LEI Nº 4.320/64

DEMONSTRATIVO DA EVOLUÇÃO DA RECEITA (Art. 22, III da Lei nº 4.320/64 e art. 12 da Lei nº 101/2000)


Natureza da Receita	Especificação	Arrecadado			LOA	LOA
		2021	2022	2023	2024	2025
1.7.1.3.50.0.0.00.00.00	Transferências de Recursos do Sistema Único de Saúde - SUS Repasses Fundo a Fundo -	0,00	0,00	1.537.386,88	1.940.000,00	2.317.500,00
1.7.1.3.50.1.0.00.00.00	Transferências de Recursos do Bloco de Manutenção das Ações e Serviços Públicos de Saúde Atenção	0,00	0,00	1.190.036,33	1.640.000,00	1.804.000,00
1.7.1.3.50.1.1.00.00.00	Transferências de Recursos do Bloco de Manutenção das Ações e Serviços Públicos de Saúde Atenção	0,00	0,00	1.190.036,33	1.640.000,00	1.804.000,00
1.7.1.3.50.1.1.01.00.00	Atenção Básica - Incentivo Financeiro APS - Capacitação Ponderada	0,00	0,00	473.924,15	730.000,00	803.000,00
1.7.1.3.50.1.1.02.00.00	Atenção Básica - Desempenho	0,00	0,00	91.996,18	80.000,00	88.000,00
1.7.1.3.50.1.1.03.00.00	Atenção Básica - Incentivo para Ações Estratégicas	0,00	0,00	60.070,00	370.000,00	407.000,00
1.7.1.3.50.1.1.04.00.00	Atenção Básica - Programa de Informatização da APS	0,00	0,00	48.000,00	60.000,00	66.000,00
1.7.1.3.50.1.1.05.00.00	Atenção Básica - Piso ACS	0,00	0,00	412.884,00	400.000,00	440.000,00
1.7.1.3.50.1.1.06.00.00	Atenção Primária - Saúde Bucal Incremento Emergencial Temporário Custeio	0,00	0,00	103.158,00	0,00	0,00
1.7.1.3.50.2.0.00.00.00	Transferências de Recursos do Bloco de Manutenção das Ações e Serviços Públicos de Saúde Atenção	0,00	0,00	173.179,67	200.000,00	220.000,00
1.7.1.3.50.2.1.00.00.00	Transferências de Recursos do Bloco de Manutenção das Ações e Serviços Públicos de Saúde Atenção	0,00	0,00	173.179,67	200.000,00	220.000,00
1.7.1.3.50.2.1.01.00.00	Atenção Especializada - Atenção a Saúde Pop. Proc. MAC	0,00	0,00	173.179,67	200.000,00	220.000,00
1.7.1.3.50.3.0.00.00.00	Transferências de Recursos do Bloco de Manutenção das Ações e Serviços Públicos de Saúde	0,00	0,00	12.000,00	55.000,00	44.000,00
1.7.1.3.50.3.1.00.00.00	Transferências de Recursos do Bloco de Manutenção das Ações e Serviços Públicos de Saúde	0,00	0,00	12.000,00	55.000,00	44.000,00
1.7.1.3.50.3.1.01.00.00	Vigilância em Saúde - Incentivo Financeiro aos Municípios para Execução de Ações e Vig Sanitária	0,00	0,00	12.000,00	20.000,00	22.000,00
1.7.1.3.50.3.1.03.00.00	Vigilância em Saúde - Assistência Financeira Complementar ao Município para ACS	0,00	0,00	0,00	20.000,00	22.000,00
1.7.1.3.50.3.1.04.00.00	Vigilância em Saúde - Incentivo aos Municípios para Vigilância em Saúde - Despesas Diversas	0,00	0,00	0,00	15.000,00	0,00
1.7.1.3.50.4.0.00.00.00	Transferências de Recursos do Bloco de Manutenção das Ações e Serviços Públicos de Saúde	0,00	0,00	26.974,32	45.000,00	49.500,00
1.7.1.3.50.4.1.00.00.00	Transferências de Recursos do Bloco de Manutenção das Ações e Serviços Públicos de Saúde	0,00	0,00	26.974,32	45.000,00	49.500,00
1.7.1.3.50.4.1.01.00.00	Transferências de Recursos do Bloco de Manutenção das Ações e Serviços Públicos de Saúde	0,00	0,00	26.974,32	45.000,00	49.500,00
1.7.1.3.50.5.0.00.00.00	Transferências de Recursos do Bloco de Manutenção das Ações e Serviços Públicos de Saúde Gestão	0,00	0,00	135.196,56	0,00	200.000,00
1.7.1.3.50.5.1.00.00.00	Transferências de Recursos do Bloco de Manutenção das Ações e Serviços Públicos de Saúde Gestão	0,00	0,00	135.196,56	0,00	200.000,00
1.7.1.3.50.5.1.01.00.00	GESTÃO SUS - COMPLEMENTAÇÃO PISO SALARIAL DOS PROF. ENFERMAGEM	0,00	0,00	135.196,56	0,00	200.000,00
1.7.1.3.99.0.0.00.00.00	Outras Transferências de Recursos do Sistema Único de Saúde - SUS	0,00	0,00	300.000,00	0,00	0,00
1.7.1.3.99.0.1.00.00.00	Outras Transferências de Recursos do Sistema Único de Saúde - SUS - Principal	0,00	0,00	300.000,00	0,00	0,00
1.7.1.4.00.0.0.00.00.00	Transferências de Recursos do Fundo Nacional do Desenvolvimento da Educação FNDE?	0,00	0,00	698.336,76	870.913,73	958.005,09
1.7.1.4.00.0.0.00.00.00	Transferências de Recursos do Fundo Nacional do Desenvolvimento da Educação FNDE?	0,00	0,00	432.033,92	599.471,25	659.418,37
1.7.1.4.50.0.0.00.00.00	Transferências do Salário-Educação	0,00	0,00	432.033,92	599.471,25	659.418,37
1.7.1.4.50.0.1.00.00.00	Transferências do Salário-Educação - Principal	0,00	0,00	0,00	2.235,62	2.459,18
1.7.1.4.51.0.0.00.00.00	Transferências Diretas do FNDE referentes ao Programa Dinheiro Direto na Escola PDDE	0,00	0,00	0,00	2.235,62	2.459,18
1.7.1.4.51.0.1.00.00.00	Transferências Diretas do FNDE referentes ao Programa Dinheiro Direto na Escola PDDE - Principal	0,00	0,00	0,00	2.235,62	2.459,18
1.7.1.4.52.0.0.00.00.00	Transferências referentes ao Programa Nacional de Alimentação Escolar PNAE	0,00	0,00	96.346,60	119.735,62	131.709,18
1.7.1.4.52.0.1.00.00.00	Transferências referentes ao Programa Nacional de Alimentação Escolar PNAE - Principal	0,00	0,00	96.346,60	119.735,62	131.709,18
1.7.1.4.53.0.0.00.00.00	Transferências referentes ao Programa Nacional de Apoio ao Transporte do Escolar PNATE	0,00	0,00	76.090,90	79.735,62	87.709,18



MUNICÍPIO DE RIO FORTUNA - SC
LEI ORÇAMENTÁRIA ANUAL 2025
ANEXOS DA LEI Nº 4.320/64

DEMONSTRATIVO DA EVOLUÇÃO DA RECEITA (Art. 22, III da Lei nº 4.320/64 e art. 12 da Lei nº 1011/2000)

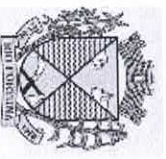
Natureza da Receita	Especificação	Arrecadado			LOA	LOA
		2021	2022	2023	2024	2025
1.7.1.4.53.0.1.00.00.00	Transferências referentes ao Programa Nacional de Apoio ao Transporte do Escolar PNATE - Principal	0,00	0,00	76.090,90	79.735,62	87.709,18
1.7.1.4.99.0.0.00.00.00	Outras Transferências Diretas do Fundo Nacional do Desenvolvimento da Educação - FNDE	0,00	0,00	93.865,34	69.735,62	76.709,18
1.7.1.4.99.0.1.00.00.00	Outras Transferências Diretas do Fundo Nacional do Desenvolvimento da Educação - FNDE - Principal	0,00	0,00	93.865,34	69.735,62	76.709,18
1.7.1.4.99.0.1.01.00.00	Outras Transferências Diretas do Fundo Nacional do Desenvolvimento da Educação - FNDE	0,00	0,00	90.207,70	9.735,62	10.709,18
1.7.1.4.99.0.1.02.00.00	Outras Transferências da Educação - FNDE	0,00	0,00	3.657,64	60.000,00	66.000,00
1.7.1.6.00.0.0.00.00.00	Transferências de Recursos do Fundo Nacional de Assistência Social FNAS	0,00	0,00	99.563,49	281.200,00	309.320,00
1.7.1.6.50.0.0.00.00.00	Transferências de Recursos do Fundo Nacional de Assistência Social FNAS	0,00	0,00	99.563,49	281.200,00	309.320,00
1.7.1.6.50.0.1.00.00.00	Transferências de Recursos do Fundo Nacional de Assistência Social FNAS - Principal	0,00	0,00	99.563,49	281.200,00	309.320,00
1.7.1.6.50.0.1.01.00.00	Transf. de Recursos FNAS - TBL PSEMEC FNAS	0,00	0,00	2.095,46	23.000,00	25.300,00
1.7.1.6.50.0.1.02.00.00	Transf. de Recursos FNAS - BCP ESCOLA	0,00	0,00	0,00	22.000,00	24.200,00
1.7.1.6.50.0.1.03.00.00	Transf. de Recursos FNAS - PSB FNAS	0,00	0,00	63.667,08	170.700,00	187.770,00
1.7.1.6.50.0.1.04.00.00	Transf. de Recursos FNAS - GSUAS FNAS	0,00	0,00	0,00	30.500,00	33.550,00
1.7.1.6.50.0.1.06.00.00	Transf. de Recursos FNAS - GBF FNAS	0,00	0,00	33.800,95	35.000,00	38.500,00
1.7.1.7.00.0.0.00.00.00	Transferências de Convênios da União e de Suas Entidades	0,00	0,00	12.000,00	20.000,00	22.000,00
1.7.1.7.52.0.0.00.00.00	Transferências de Convênios da União Destinadas a Programas de Assistência Social	0,00	0,00	12.000,00	20.000,00	22.000,00
1.7.1.7.52.0.1.00.00.00	Transferências de Convênios da União Destinadas a Programas de Assistência Social - Principal	0,00	0,00	12.000,00	20.000,00	22.000,00
1.7.1.8.00.0.0.00.00.00	Transferências da União - Específica E/M	10.617.219,39	13.636.740,88	535.359,40	0,00	92.111,25
1.7.1.8.01.0.0.00.00.00	Participação na Receita da União	8.363.731,17	10.406.870,23	522.608,64	0,00	75.611,25
1.7.1.8.01.2.0.00.00.00	Cota-Parte do Fundo de Participação dos Municípios - Cota Mensal	7.571.322,45	9.393.912,96	0,00	0,00	0,00
1.7.1.8.01.2.1.01.00.00	Cota-Parte do Fundo de Participação dos Municípios - Cota Mensal - Principal	7.571.322,45	9.393.912,96	0,00	0,00	0,00
1.7.1.8.01.2.1.01.00.00	Cota-Parte do Fundo de Participação dos Municípios - Cota Mensal - Rec. Ordinários	0,00	9.393.912,96	0,00	0,00	0,00
1.7.1.8.01.3.0.00.00.00	Cota-Parte do Fundo de Participação do Municípios - 1% Cota entregue no mês de dezembro	414.825,36	515.230,55	522.608,64	0,00	75.611,25
1.7.1.8.01.3.1.00.00.00	Cota-Parte do Fundo de Participação dos Municípios - 1% Cota entregue no mês de dezembro - Principal	414.825,36	515.230,55	522.608,64	0,00	75.611,25
1.7.1.8.01.3.1.01.00.00	Cota-Parte do Fundo de Participação do Municípios - 1% Cota entregue no mês de dezembro	366.434,97	483.093,85	0,00	0,00	0,00
1.7.1.8.01.4.0.00.00.00	Cota-Parte do Fundo de Participação dos Municípios - 1% Cota entregue no mês de julho	366.434,97	483.093,85	0,00	0,00	0,00
1.7.1.8.01.4.1.00.00.00	Cota-Parte do Fundo de Participação dos Municípios - 1% Cota entregue no mês de julho - Principal	366.434,97	483.093,85	0,00	0,00	0,00
1.7.1.8.01.4.1.01.00.00	Cota-Parte do Fundo de Participação dos Municípios - 1% Cota entregue no mês de julho - Principal	366.434,97	483.093,85	0,00	0,00	0,00
1.7.1.8.01.5.0.00.00.00	Cota-Parte do Imposto Sobre a Propriedade Territorial Rural	6.276,69	7.060,55	0,00	0,00	0,00
1.7.1.8.01.5.1.00.00.00	Cota-Parte do Imposto Sobre a Propriedade Territorial Rural - Principal	6.276,69	7.060,55	0,00	0,00	0,00
1.7.1.8.01.5.1.01.00.00	Cota-Parte do Imposto Sobre a Propriedade Territorial Rural - Principal	0,00	7.060,55	0,00	0,00	0,00
1.7.1.8.01.7.0.00.00.00	Cota-Parte da Contribuição de Intervenção no Domínio Econômico	4.871,70	7.572,32	0,00	0,00	0,00
1.7.1.8.01.7.1.00.00.00	Cota-Parte da Contribuição de Intervenção no Domínio Econômico - Principal	4.871,70	7.572,32	0,00	0,00	0,00
1.7.1.8.02.0.0.00.00.00	Transferência da Compensação Financeira pela Exploração de Recursos Naturais	183.082,03	284.890,03	0,00	0,00	0,00



MUNICÍPIO DE RIO FORTUNA - SC
LEI ORÇAMENTÁRIA ANUAL 2025
ANEXOS DA LEI Nº 4.320/64

DEMONSTRATIVO DA EVOLUÇÃO DA RECEITA (Art. 22, III da Lei nº 4.320/64 e art. 12 da Lei nº 1011/2000)

Natureza da Receita	Especificação	Arrecadado				
		2021	2022	2023	2024	2025
1.7.1.8.02.6.0.00.00.00	Cota-Parte do Fundo Especial do Petróleo FEP	182.947,03	284.256,31	0,00	0,00	0,00
1.7.1.8.02.6.1.00.00.00	Cota-Parte do Fundo Especial do Petróleo FEP - Principal	182.947,03	284.256,31	0,00	0,00	0,00
1.7.1.8.02.9.0.00.00.00	Outras Transferências decorrentes de Compensação Financeira pela Exploração de Recursos Naturais	135,00	633,72	0,00	0,00	0,00
1.7.1.8.02.9.1.00.00.00	Outras Transferências decorrentes de Compensação Financeira pela Exploração de Recursos Naturais -	135,00	633,72	0,00	0,00	0,00
1.7.1.8.03.0.0.00.00.00	Transferência de Recursos do Sistema Único de Saúde - SUS - Repasses Fundo a Fundo Bloco Custeio	1.152.255,10	1.138.430,01	12.750,76	0,00	16.500,00
1.7.1.8.03.1.0.00.00.00	Transferência de Recursos do SUS - Atenção Básica	820.017,42	905.805,41	0,00	0,00	0,00
1.7.1.8.03.1.1.00.00.00	Transferência de Recursos do Sistema Único de Saúde - SUS - Repasses Fundo a Fundo Bloco Custeio	820.017,42	905.805,41	0,00	0,00	0,00
1.7.1.8.03.1.1.01.00.00	Transferência de Recursos do SUS - Atenção Básica	818.961,42	905.805,41	0,00	0,00	0,00
1.7.1.8.03.1.1.01.01.00	Programa Agentes Comunitários de Saúde- ACS União	269.853,71	438.421,10	0,00	0,00	0,00
1.7.1.8.03.1.1.01.02.00	Atenção Básica - Incentivo Financeiro da APS - Desempenho	0,00	75.366,36	0,00	0,00	0,00
1.7.1.8.03.1.1.01.03.00	Programa Piso de Atenção Básica Fixo - PAB FIXO	4.572,57	210.697,95	0,00	0,00	0,00
1.7.1.8.03.1.1.01.04.00	Programa Saúde Bucal - SB - União	49.004,62	48.000,00	0,00	0,00	0,00
1.7.1.8.03.1.1.01.05.00	Programa Saúde da Família -SF União	447.530,52	0,00	0,00	0,00	0,00
1.7.1.8.03.1.1.01.06.00	Programa de Informatização APS	48.000,00	0,00	0,00	0,00	0,00
1.7.1.8.03.1.1.01.07.00	Agente Comunitário de Saúde	0,00	133.320,00	0,00	0,00	0,00
1.7.1.8.03.1.1.20.00.00	Bloco Atenção Básica - Piso da Atenção Básica Variavel	1.056,00	0,00	0,00	0,00	0,00
1.7.1.8.03.1.1.20.09.00	Outras Transferência Recursos do Sistema Unico de Saude	1.056,00	0,00	0,00	0,00	0,00
1.7.1.8.03.2.0.00.00.00	Transferência de Recursos do SUS Atenção de Média e Alta Complexidade Ambulatorial e Hospitalar	263.838,56	164.207,28	0,00	0,00	0,00
1.7.1.8.03.2.1.00.00.00	Transferência de Recursos do SUS Atenção de Média e Alta Complexidade Ambulatorial e Hospitalar -	263.838,56	164.207,28	0,00	0,00	0,00
1.7.1.8.03.2.1.01.00.00	Programa de Melhoria do Acesso e da Qualidade PMAQ	84.342,36	164.207,28	0,00	0,00	0,00
1.7.1.8.03.2.1.02.00.00	Teto Média e Alta Complexidade Ambulatorial -MAC	179.496,20	0,00	0,00	0,00	0,00
1.7.1.8.03.3.0.00.00.00	Transferência de Recursos do SUS Vigilância em Saúde	41.424,80	45.938,72	12.750,76	0,00	16.500,00
1.7.1.8.03.3.1.00.00.00	Transferência de Recursos do SUS Vigilância em Saúde - Principal	41.424,80	45.938,72	12.750,76	0,00	16.500,00
1.7.1.8.03.3.1.01.00.00	Piso Fixo de Vigilância em Saúde (PFVS)	41.424,80	12.000,00	0,00	0,00	0,00
1.7.1.8.03.3.1.02.00.00	Vigilância em Saúde - Incentivo aos Municípios para Vigilância em Saúde - Despesas Diversas	0,00	12.409,32	12.750,76	0,00	16.500,00
1.7.1.8.03.3.1.03.00.00	Vigilância em Saúde - Assistência Financeira Complementar ao Município para Agentes de Combate	0,00	21.529,40	0,00	0,00	0,00
1.7.1.8.03.4.0.00.00.00	Transferência de Recursos do SUS Assistência Farmacêutica	26.974,32	22.478,60	0,00	0,00	0,00
1.7.1.8.03.4.1.00.00.00	Transferência de Recursos do SUS Assistência Farmacêutica - Principal	26.974,32	22.478,60	0,00	0,00	0,00
1.7.1.8.03.4.1.01.00.00	Programa de Assistência Farmacêutica Básica - União	26.974,32	22.478,60	0,00	0,00	0,00
1.7.1.8.05.0.0.00.00.00	Transferências de Recursos do Fundo Nacional do Desenvolvimento da Educação FNDE	473.968,39	526.253,57	0,00	0,00	0,00
1.7.1.8.05.1.0.00.00.00	Transferências do Salário-Educação	311.481,97	368.299,32	0,00	0,00	0,00
1.7.1.8.05.1.1.00.00.00	Transferências do Salário-Educação - Principal	311.481,97	368.299,32	0,00	0,00	0,00
1.7.1.8.05.3.0.00.00.00	Transferências Diretas do FNDE referentes ao Programa Nacional de Alimentação Escolar PNAE	57.251,20	72.668,00	0,00	0,00	0,00




MUNICÍPIO DE RIO FORTUNA - SC
LEI ORÇAMENTÁRIA ANUAL 2025
ANEXOS DA LEI Nº 4.320/64

DEMONSTRATIVO DA EVOLUÇÃO DA RECEITA (Art. 22, III da Lei nº 4.320/64 e art. 12 da Lei nº 101/2000)

Natureza da Receita	Especificação	Arrecadado			LOA	LOA
		2021	2022	2023	2024	2025
1.7.1.8.05.3.1.00.00.00	Transferências Diretas do FNDE referentes ao Programa Nacional de Alimentação Escolar PNAE -	57.251,20	72.668,00	0,00	0,00	0,00
1.7.1.8.05.4.0.00.00.00	Transferências Diretas do FNDE referentes ao Programa Nacional de Apoio ao Transporte do Escolar	105.235,22	85.286,25	0,00	0,00	0,00
1.7.1.8.05.4.1.00.00.00	Transferências Diretas do FNDE referentes ao Programa Nacional de Apoio ao Transporte do Escolar	105.235,22	85.286,25	0,00	0,00	0,00
1.7.1.8.12.0.0.00.00.00	Transferências de Recursos do Fundo Nacional de Assistência Social FNAS	74.946,52	103.532,30	0,00	0,00	0,00
1.7.1.8.12.1.0.00.00.00	Transferências de Recursos do Fundo Nacional de Assistência Social FNAS	74.946,52	103.532,30	0,00	0,00	0,00
1.7.1.8.12.1.1.00.00.00	Transferências de Recursos do Fundo Nacional de Assistência Social FNAS - Principal	74.946,52	103.532,30	0,00	0,00	0,00
1.7.1.8.12.1.1.01.00.00	Transf. de Recursos FNAS - TBL PSEMEC FNAS	1.027,46	4.056,44	0,00	0,00	0,00
1.7.1.8.12.1.1.03.00.00	Transf. de Recursos FNAS - PSB FNAS	55.189,06	72.325,86	0,00	0,00	0,00
1.7.1.8.12.1.1.04.00.00	Transf. de Recursos FNAS - GSUAS FNAS	3.000,00	6.000,00	0,00	0,00	0,00
1.7.1.8.12.1.1.06.00.00	Transf. de Recursos FNAS - GBF FNAS	15.730,00	21.150,00	0,00	0,00	0,00
1.7.1.8.61.0.0.00.00.00	Auxílio Financeiro Outorga Crédito Tributário ICMS Art.5º, Inciso V, EC nº 123/2022	0,00	2.596,60	0,00	0,00	0,00
1.7.1.8.99.0.0.00.00.00	Outras Transferências da União	369.236,18	1.174.168,14	0,00	0,00	0,00
1.7.1.8.99.0.0.00.00.00	Outras Transferências da União	369.236,18	1.174.168,14	0,00	0,00	0,00
1.7.1.8.99.1.0.00.00.00	Outras Transferências da União - Principal	369.236,18	1.174.168,14	0,00	0,00	0,00
1.7.1.8.99.1.1.01.00.00	Outras Transferências da União - Principal	26.652,72	0,00	0,00	0,00	0,00
1.7.1.8.99.1.1.02.00.00	Transferencia de Recursos SUS - Portaria 731/2021	11.796,50	0,00	0,00	0,00	0,00
1.7.1.8.99.1.1.03.00.00	Emendas Parlamentar Individual - recurso federal para custeio na saúde	300.000,00	4.657,12	0,00	0,00	0,00
1.7.1.8.99.1.1.04.00.00	ADO P/LP 133/2020 Compensação da União	2.565,58	14.544,00	0,00	0,00	0,00
1.7.1.8.99.1.1.05.00.00	Emendas de Bancada para Folha de Pagamento	28.221,38	274.004,80	0,00	0,00	0,00
1.7.1.8.99.1.1.06.00.00	BAP - Compensação Financeira	0,00	543.674,98	0,00	0,00	0,00
1.7.1.8.99.1.1.07.00.00	Auxílio Financeiro FPM PEC.391/2017	0,00	187.287,24	0,00	0,00	0,00
1.7.1.8.99.1.1.08.00.00	Emenda de Relator - Não Identificada	0,00	150.000,00	0,00	0,00	0,00
1.7.1.9.00.0.0.00.00.00	Outras Transferências de Recursos da União e de suas Entidades	0,00	0,00	351.739,00	52.875,00	108.162,50
1.7.1.9.00.0.0.00.00.00	Outras Transferências de Recursos da União e de suas Entidades	0,00	0,00	0,00	0,00	58.162,50
1.7.1.9.51.0.0.00.00.00	Transferências Financeiras do ICMS Desoneração LC Nº 87/96	0,00	0,00	0,00	0,00	58.162,50
1.7.1.9.51.0.1.00.00.00	Transferências Financeiras do ICMS Desoneração LC Nº 87/96 - Principal	0,00	0,00	0,00	0,00	0,00
1.7.1.9.61.0.0.00.00.00	Auxílio Financeiro - Outorga Crédito Tributário ICMS - Art. 5º, Inciso V, EC nº 123/2022	0,00	0,00	649,15	0,00	0,00
1.7.1.9.61.0.1.00.00.00	Auxílio Financeiro - Outorga Crédito Tributário ICMS - Art. 5º, Inciso V, EC nº 123/2022	0,00	0,00	649,15	0,00	0,00
1.7.1.9.99.0.0.00.00.00	Outras Transferências de Recursos da União e de suas Entidades	0,00	0,00	351.089,85	52.875,00	50.000,00
1.7.1.9.99.0.1.00.00.00	Outras Transferências de Recursos da União e de suas Entidades	0,00	0,00	351.089,85	52.875,00	50.000,00
1.7.1.9.99.0.1.01.00.00	Transferências Destinadas ao Setor Cultural - AUDIOVISUAL	0,00	0,00	41.653,51	0,00	50.000,00
1.7.1.9.99.0.1.02.00.00	Transferências Destinadas ao Setor Cultural - DEMAIS SETORES	0,00	0,00	16.873,27	0,00	0,00
1.7.1.9.99.0.1.03.00.00	Transferências da Lei Complementar nº 201/2023 - Compensação de Perdas FPM	0,00	0,00	292.563,07	52.875,00	0,00
1.7.2.0.00.0.0.00.00.00	Transferências dos Estados e do Distrito Federal e de suas Entidades	8.253.601,91	10.885.447,75	11.450.763,78	13.205.948,12	14.526.542,93

Handwritten signature/initials

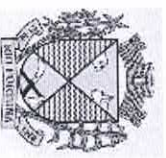
Handwritten signature



MUNICÍPIO DE RIO FORTUNA - SC
LEI ORÇAMENTÁRIA ANUAL 2025
ANEXOS DA LEI Nº 4.320/64

DEMONSTRATIVO DA EVOLUÇÃO DA RECEITA (Art. 22, III da Lei nº 4.320/64 e art. 12 da Lei nº 101/2000)

Natureza da Receita	Especificação	Arrecadado			LOA	LOA
		2021	2022	2023		
1.7.2.1.00.0.0.00.00.00	Participação na Receita dos Estados e Distrito Federal	0,00	0,00	10.051.464,09	11.875.635,62	13.063.199,18
1.7.2.1.50.0.0.00.00.00	Cota-Parte do ICMS	0,00	0,00	8.651.952,39	10.460.000,00	11.506.000,00
1.7.2.1.50.0.1.00.00.00	Cota-Parte do ICMS - Principal	0,00	0,00	8.651.952,39	10.460.000,00	11.506.000,00
1.7.2.1.51.0.0.00.00.00	Cota-Parte do IPVA	0,00	0,00	1.319.196,49	1.269.000,00	1.395.900,00
1.7.2.1.51.0.1.00.00.00	Cota-Parte do IPVA - Principal	0,00	0,00	1.319.196,49	1.269.000,00	1.395.900,00
1.7.2.1.52.0.0.00.00.00	Cota-Parte do IPI - Municípios	0,00	0,00	78.770,51	126.900,00	139.590,00
1.7.2.1.52.0.1.00.00.00	Cota-Parte do IPI - Municípios - Principal	0,00	0,00	78.770,51	126.900,00	139.590,00
1.7.2.1.53.0.0.00.00.00	Cota-Parte da Contribuição de Intervenção no Domínio Econômico	0,00	0,00	1.544,70	19.735,62	21.709,18
1.7.2.1.53.0.1.00.00.00	Cota-Parte da Contribuição de Intervenção no Domínio Econômico - Principal	0,00	0,00	1.544,70	19.735,62	21.709,18
1.7.2.3.00.0.0.00.00.00	Transferências de Recursos do Sistema Único de Saúde SUS	0,00	0,00	254.941,65	409.700,00	450.670,00
1.7.2.3.00.0.0.00.00.00	Transferências de Recursos do Sistema Único de Saúde SUS	0,00	0,00	254.941,65	409.700,00	450.670,00
1.7.2.3.50.0.0.00.00.00	Transferências de Recursos do Sistema Único de Saúde SUS - Principal	0,00	0,00	254.941,65	409.700,00	450.670,00
1.7.2.3.50.0.1.00.00.00	Transferência de Recursos do Estado - Fundo a Fundo	0,00	0,00	254.941,65	409.700,00	450.670,00
1.7.2.3.50.0.1.01.00.00	Transferências de Convênios dos Estados e DF e de Suas Entidades	0,00	0,00	1.144.358,04	782.212,50	860.433,75
1.7.2.4.00.0.0.00.00.00	Transferências de Convênios dos Estados Destinadas a Programas de Educação	0,00	0,00	1.038.775,24	694.712,50	764.183,75
1.7.2.4.51.0.0.00.00.00	Transferências de Convênios dos Estados Destinadas a Programas de Educação - Principal	0,00	0,00	1.038.775,24	694.712,50	764.183,75
1.7.2.4.51.0.1.00.00.00	Outras Transferências de Convênios dos Estados e DF e de Suas Entidades	0,00	0,00	105.582,80	87.500,00	96.250,00
1.7.2.4.99.0.0.00.00.00	Outras Transferências de Convênios Estados - FEAS	0,00	0,00	105.582,80	87.500,00	96.250,00
1.7.2.4.99.0.1.00.00.00	Outras Transferências de Convênios Estados - FEAS	0,00	0,00	105.582,80	87.500,00	96.250,00
1.7.2.8.00.0.0.00.00.00	Transferências dos Estados - Específica EM	8.253.601,91	10.885.447,75	0,00	0,00	0,00
1.7.2.8.00.0.0.00.00.00	Transferências dos Estados - Específica EM	7.379.258,04	8.883.991,87	0,00	0,00	0,00
1.7.2.8.01.0.0.00.00.00	Participação na Receita dos Estados	6.483.541,15	7.727.369,84	0,00	0,00	0,00
1.7.2.8.01.1.0.00.00.00	Cota-Parte do ICMS	6.483.541,15	7.727.369,84	0,00	0,00	0,00
1.7.2.8.01.1.1.00.00.00	Cota-Parte do ICMS - Principal	0,00	7.727.369,84	0,00	0,00	0,00
1.7.2.8.01.1.1.01.00.00	Cota-Parte do ICMS - Rec. Ordinarios	804.160,43	1.080.672,26	0,00	0,00	0,00
1.7.2.8.01.2.0.00.00.00	Cota-Parte do IPVA	804.160,43	1.080.672,26	0,00	0,00	0,00
1.7.2.8.01.2.1.00.00.00	Cota-Parte do IPVA - Principal	0,00	1.080.672,26	0,00	0,00	0,00
1.7.2.8.01.2.1.01.00.00	Cota-Parte do IPVA - Rec. Ordinarios	91.556,46	75.949,77	0,00	0,00	0,00
1.7.2.8.01.3.0.00.00.00	Cota-Parte do IPI - Municípios	91.556,46	75.949,77	0,00	0,00	0,00
1.7.2.8.01.3.1.00.00.00	Cota-Parte do IPI - Municípios - Principal	0,00	75.949,77	0,00	0,00	0,00
1.7.2.8.01.3.1.01.00.00	Cota-Parte do IPI - Municípios - Rec. Ordinarios	165.117,32	194.525,62	0,00	0,00	0,00
1.7.2.8.03.0.0.00.00.00	Transferência de Recursos do Estado para Programas de Saúde Repasse Fundo a Fundo	165.117,32	194.525,62	0,00	0,00	0,00
1.7.2.8.03.1.0.00.00.00	Transferência de Recursos do Estado para Programas de Saúde Repasse Fundo a Fundo - Principal	165.117,32	194.525,62	0,00	0,00	0,00




MUNICÍPIO DE RIO FORTUNA - SC
LEI ORÇAMENTÁRIA ANUAL 2025
ANEXOS DA LEI Nº 4.320/64

DEMONSTRATIVO DA EVOLUÇÃO DA RECEITA (Art. 22, III da Lei nº 4.320/64 e art. 12 da Lei nº 101/2000)

Natureza da Receita	Especificação	Arrecadado			LOA	LOA
		2021	2022	2023		
1.7.2.8.03.1.1.01.00.00	NASF - ESTADUAL	16.209,54	194.525,62	0,00	0,00	0,00
1.7.2.8.03.1.1.02.00.00	Co Financiamento - Estado	127.991,78	0,00	0,00	0,00	0,00
1.7.2.8.03.1.1.03.00.00	Farmácia Básica - Estado	20.916,00	0,00	0,00	0,00	0,00
1.7.2.8.07.0.0.00.00.00	Transferências de Estados destinadas à Assistência Social	0,00	127.798,31	0,00	0,00	0,00
1.7.2.8.07.1.0.00.00.00	Transferências de Estados destinadas à Assistência Social	0,00	127.798,31	0,00	0,00	0,00
1.7.2.8.07.1.1.00.00.00	Transferências de Estados destinadas à Assistência Social - Princípiapl	0,00	127.798,31	0,00	0,00	0,00
1.7.2.8.07.1.1.01.00.00	Transferências de Estados destinadas à Assistência Social - Principal	0,00	127.798,31	0,00	0,00	0,00
1.7.2.8.10.0.0.00.00.00	Transferência de Convênios dos Estados e do Distrito Federal e de Suas Entidades	409.226,55	359.131,95	0,00	0,00	0,00
1.7.2.8.10.2.0.00.00.00	Transferências de Convênio dos Estados Destinadas a Programas de Educação	281.477,58	359.131,95	0,00	0,00	0,00
1.7.2.8.10.2.1.00.00.00	Transferências de Convênio dos Estados Destinadas a Programas de Educação - Principal	281.477,58	359.131,95	0,00	0,00	0,00
1.7.2.8.10.9.0.00.00.00	Outras Transferências de Convênio dos Estados	127.748,97	0,00	0,00	0,00	0,00
1.7.2.8.10.9.1.00.00.00	Outras Transferências de Convênio dos Estados - Principal	127.748,97	0,00	0,00	0,00	0,00
1.7.2.8.99.0.0.00.00.00	Outras Transferências dos Estados	300.000,00	1.320.000,00	0,00	0,00	0,00
1.7.2.8.99.1.0.00.00.00	Outras Transferências dos Estados - Principal	300.000,00	1.320.000,00	0,00	0,00	0,00
1.7.2.8.99.1.1.00.00.00	Outras Transferências dos Estados - Emendas Individuais Impositivas	300.000,00	1.320.000,00	0,00	0,00	0,00
1.7.2.8.99.1.1.01.00.00	Outras Transferências dos Estados e Distrito Federal	0,00	0,00	0,00	0,00	0,00
1.7.2.9.00.0.0.00.00.00	Transferências de Estados destinadas à Assistência Social	0,00	0,00	0,00	0,00	0,00
1.7.2.9.00.0.0.00.00.00	Transferências de Estados destinadas à Assistência Social - Principal	0,00	0,00	0,00	0,00	0,00
1.7.2.9.51.0.1.00.00.00	Transferências de Outras Instituições Públicas	3.275.053,68	3.979.069,90	4.312.398,00	6.351.425,00	6.986.567,50
1.7.5.0.00.0.0.00.00.00	Transferências de Recurso do Fundo de Manutenção e Desenvolvimento da Educação Básica	0,00	0,00	4.312.398,00	6.351.425,00	0,00
1.7.5.1.50.0.0.00.00.00	Transferências de Recurso do Fundo de Manutenção e Desenvolvimento da Educação Básica	0,00	0,00	4.312.398,00	6.351.425,00	0,00
1.7.5.1.50.0.1.00.00.00	Transferências de Recurso do Fundo de Manutenção e Desenvolvimento da Educação Básica - Principal	0,00	0,00	4.312.398,00	6.351.425,00	0,00
1.7.5.8.00.0.0.00.00.00	Transferências de Outras Instituições Públicas - Especifica EMI	3.275.053,68	3.979.069,90	0,00	0,00	6.986.567,50
1.7.5.8.01.0.0.00.00.00	Transferências de Recurso do Fundo de Manutenção e Desenvolvimento da Educação Básica e de	3.275.053,68	3.979.069,90	0,00	0,00	6.986.567,50
1.7.5.8.01.1.0.00.00.00	Transferências de Recurso do Fundo de Manutenção e Desenvolvimento da Educação Básica e de	3.275.053,68	3.979.069,90	0,00	0,00	6.986.567,50
1.7.5.8.01.1.1.00.00.00	Transferências de Recurso do Fundo de Manutenção e Desenvolvimento da Educação Básica e de	3.275.053,68	3.979.069,90	0,00	0,00	6.986.567,50
1.7.5.8.01.1.1.01.00.00	Transferências de Recurso do Fundo de Manutenção e Desenvolvimento da Educação Básica e de	0,00	3.979.069,90	0,00	0,00	6.986.567,50
1.7.7.0.00.0.0.00.00.00	Transferências de Pessoas Físicas	17.360,82	15.451,00	0,00	0,00	0,00
1.7.7.0.00.1.0.00.00.00	Transferências de Pessoas Físicas	17.360,82	15.451,00	0,00	0,00	0,00
1.7.7.0.00.1.1.00.00.00	Transferências de Pessoas Físicas - Principal	17.360,82	15.451,00	0,00	0,00	0,00
1.7.7.0.00.1.1.01.00.00	Transferência de Pessoas Físicas-Depósitos Judiciais	17.360,82	15.451,00	0,00	0,00	0,00
1.7.9.0.00.0.0.00.00.00	Demais Transferências Correntes	0,00	0,00	10.515,96	0,00	0,00

(Handwritten signatures and initials)

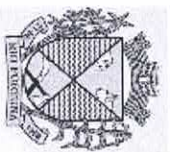


MUNICÍPIO DE RIO FORTUNA - SC
LEI ORÇAMENTÁRIA ANUAL 2025
ANEXOS DA LEI Nº 4.320/64

DEMONSTRATIVO DA EVOLUÇÃO DA RECEITA (Art. 22, III da Lei nº 4.320/64 e art. 12 da Lei nº 1011/2000)

Natureza da Receita	Especificação	Arrecadado			LOA 2024	LOA 2025
		2021	2022	2023		
1.7.9.1.00.0.0.00.00.00	Transferências de Pessoas Físicas	0,00	0,00	10.515,96	0,00	0,00
1.7.9.1.99.0.0.00.00.00	Outras Transferências de Pessoas Físicas	0,00	0,00	10.515,96	0,00	0,00
1.7.9.1.99.0.1.00.00.00	Outras Transferências de Pessoas Físicas	0,00	0,00	10.515,96	0,00	0,00
1.7.9.1.99.0.1.01.00.00	FIA IRRF PESSOA FISICA	0,00	0,00	5.243,64	0,00	0,00
1.9.0.0.00.0.0.00.00.00	Outras Receitas Correntes	79.996,00	89.360,62	63.666,68	207.038,75	227.742,63
1.9.1.0.00.0.0.00.00.00	Multas Administrativas, Contratuais e Judiciais	0,00	42.669,29	54.484,32	207.038,75	227.742,63
1.9.1.0.01.0.0.00.00.00	Multas Previstas em Legislação Específica	0,00	42.669,29	0,00	0,00	0,00
1.9.1.0.01.1.0.00.00.00	Multas Previstas em Legislação Específica	0,00	42.669,29	0,00	0,00	0,00
1.9.1.0.01.1.1.00.00.00	Multas Previstas em Legislação Específica - Principal	0,00	42.669,29	0,00	0,00	0,00
1.9.1.0.01.1.1.01.00.00	Multas Previstas em Legislação Específica - Convênio de Trânsito	0,00	42.669,29	0,00	0,00	0,00
1.9.1.0.01.1.1.01.01.00	Multas Previstas em Legislação Específica - Convênio de Trânsito - Multas Prefeitura	0,00	42.669,29	0,00	0,00	0,00
1.9.1.1.00.0.0.00.00.00	Multas Administrativas, Contratuais e Judiciais	0,00	0,00	54.484,32	207.038,75	227.742,63
1.9.1.1.01.0.0.00.00.00	Multas Previstas em Legislação Específica	0,00	0,00	54.484,32	207.038,75	227.742,63
1.9.1.1.01.0.1.00.00.00	Multas Previstas em Legislação Específica - Principal	0,00	0,00	54.484,32	207.038,75	227.742,63
1.9.2.0.00.0.0.00.00.00	Indenizações, Restituições e Ressarcimentos	0,00	0,00	0,00	0,00	0,00
1.9.2.0.00.0.0.00.00.00	Restituições	0,00	0,00	0,00	0,00	0,00
1.9.2.2.99.0.0.00.00.00	Outras Restituições	0,00	0,00	0,00	0,00	0,00
1.9.2.2.99.0.1.00.00.00	Outras Restituições - Principal	0,00	0,00	0,00	0,00	0,00
1.9.2.2.99.0.1.01.00.00	Outras Restituições Hospital	0,00	0,00	9.182,36	0,00	0,00
1.9.2.2.99.1.0.00.00.00	Outras Restituições	0,00	0,00	9.182,36	0,00	0,00
1.9.2.2.99.1.1.00.00.00	Outras Restituições - Principal	0,00	0,00	0,00	0,00	0,00
1.9.9.0.00.0.0.00.00.00	Demais Receitas Correntes	79.996,00	37.937,15	0,00	0,00	0,00
1.9.9.0.99.0.0.00.00.00	Outras Receitas	79.996,00	37.937,15	0,00	0,00	0,00
1.9.9.0.99.1.0.00.00.00	Outras Receitas - Primárias	79.996,00	37.937,15	0,00	0,00	0,00
1.9.9.0.99.1.1.00.00.00	Outras Receitas - Primárias - Principal	41.514,33	37.937,15	0,00	0,00	0,00
1.9.9.0.99.1.2.00.00.00	Outras Receitas - Primárias - Multas e Juros	38.481,67	0,00	0,00	0,00	0,00
1.9.9.0.99.1.2.01.00.00	Outras Receitas - Primárias - Multas Trânsito	38.478,67	0,00	0,00	0,00	0,00
1.9.9.0.99.1.2.02.00.00	Outras Receitas - Primárias - Multas Trânsito	3,00	0,00	0,00	0,00	0,00
2.0.0.0.00.0.0.00.00.00	Receitas de Capital	3.730.648,21	3.883.922,36	2.978.852,24	3.804.240,00	4.184.664,00
2.1.0.0.00.0.0.00.00.00	Operações de Crédito	1.768.990,86	0,00	0,00	0,00	0,00
2.1.1.0.00.0.0.00.00.00	Operações de Crédito - Mercado Interno	1.768.990,86	0,00	0,00	0,00	0,00
2.1.1.2.00.0.0.00.00.00	Operações de Crédito Contratuais - Mercado Interno	1.768.990,86	0,00	0,00	0,00	0,00
2.1.1.2.00.1.0.00.00.00	Operações de Crédito Contratuais - Mercado Interno	1.768.990,86	0,00	0,00	0,00	0,00

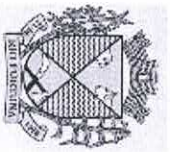
(Handwritten signatures and initials)



MUNICÍPIO DE RIO FORTUNA - SC
LEI ORÇAMENTÁRIA ANUAL 2025
ANEXOS DA LEI Nº 4.320/64

DEMONSTRATIVO DA EVOLUÇÃO DA RECEITA (Art. 22, III da Lei nº 4.320/64 e art. 12 da Lei nº 101/2000)


Natureza da Receita	Especificação	Arrecadado			LOA	LOA
		2021	2022	2023		
2.1.1.2.00.1.1.00.00.00	Operações de Crédito Contratuais - Mercado Interno - Principal	1.768.990,86	0,00	0,00	0,00	0,00
2.2.0.0.00.0.0.00.00.00	Alienação de Bens	0,00	0,00	0,00	98.942,50	108.836,75
2.2.1.0.00.0.0.00.00.00	Alienação de Bens Móveis	0,00	0,00	0,00	98.942,50	108.836,75
2.2.1.3.00.0.0.00.00.00	Alienação de Bens Móveis e Semoventes	0,00	0,00	0,00	98.942,50	108.836,75
2.2.1.3.01.0.0.00.00.00	Alienação de Bens Móveis e Semoventes - Principal	0,00	0,00	0,00	98.942,50	108.836,75
2.2.1.3.01.0.1.00.00.00	Alienação de Bens Móveis e Semoventes - Principal	0,00	0,00	0,00	98.942,50	108.836,75
2.4.0.0.00.0.0.00.00.00	Transferências de Capital	1.961.657,35	3.883.922,36	2.978.852,24	3.705.297,50	4.075.827,25
2.4.1.0.00.0.0.00.00.00	Transferências da União e de suas Entidades	1.246.257,34	1.043.922,36	2.418.402,85	2.246.655,00	2.471.320,50
2.4.1.4.00.0.0.00.00.00	Transferências de Convênios da União e de suas Entidades	0,00	0,00	2.418.402,85	2.231.655,00	2.454.820,50
2.4.1.4.50.0.0.00.00.00	Transferências de Convênios da União para o Sistema Único de Saúde - SUS	0,00	0,00	0,00	28.000,00	30.800,00
2.4.1.4.50.0.1.00.00.00	Transferências de Convênios da União para o Sistema Único de Saúde - SUS	0,00	0,00	0,00	28.000,00	30.800,00
2.4.1.4.50.0.1.33.00.00	Transferências de Convênios da União para o Sistema Único de Saúde - SUS	0,00	0,00	0,00	28.000,00	30.800,00
2.4.1.4.51.0.0.00.00.00	Transferências de Convênios da União destinadas a Programas de Educação	0,00	0,00	226.550,00	13.942,50	15.336,75
2.4.1.4.51.0.1.00.00.00	Transferências de Convênios da União destinadas a Programas de Educação - Principal	0,00	0,00	226.550,00	13.942,50	15.336,75
2.4.1.4.99.0.0.00.00.00	Outras Transferências de Convênios da União e de suas Entidades	0,00	0,00	2.191.852,85	2.189.712,50	2.408.683,75
2.4.1.4.99.0.1.00.00.00	Outras Transferências de Convênios da União e de suas Entidades	0,00	0,00	2.191.852,85	2.189.712,50	2.408.683,75
2.4.1.4.99.0.1.31.00.00	Outras Transferências de Convênios da União e de suas Entidades - Federal FMAS	0,00	0,00	0,00	10.000,00	11.000,00
2.4.1.8.00.0.0.00.00.00	Transferências da União	1.246.257,34	1.043.922,36	0,00	0,00	0,00
2.4.1.8.10.0.0.00.00.00	Transferência de Convênios da União e de suas Entidades	1.046.257,34	1.043.922,36	0,00	0,00	0,00
2.4.1.8.10.9.0.00.00.00	Outras Transferências de Convênios da União	1.046.257,34	1.043.922,36	0,00	0,00	0,00
2.4.1.8.10.9.1.00.00.00	Outras Transferências de Convênios da União - Principal	1.046.257,34	1.043.922,36	0,00	0,00	0,00
2.4.1.8.99.0.0.00.00.00	Outras Transferências da União	200.000,00	0,00	0,00	0,00	0,00
2.4.1.8.99.1.0.00.00.00	Outras Transferências da União	200.000,00	0,00	0,00	0,00	0,00
2.4.1.8.99.1.1.00.00.00	Outras Transferências da União - Principal	200.000,00	0,00	0,00	0,00	0,00
2.4.1.8.99.1.1.01.00.00	Emendas Parlamentares Individuais - Transferências especial	200.000,00	0,00	0,00	0,00	0,00
2.4.1.8.99.1.1.01.00.00	Emendas Parlamentares Individuais - Transferências especial	200.000,00	0,00	0,00	0,00	0,00
2.4.1.9.00.0.0.00.00.00	Outras Transferências de Recursos da União e de suas Entidades	0,00	0,00	0,00	15.000,00	16.500,00
2.4.1.9.00.0.0.00.00.00	Outras Transferências de Recursos da União e de suas Entidades	0,00	0,00	0,00	15.000,00	16.500,00
2.4.1.9.00.0.0.00.00.00	Outras Transferências de Recursos da União e de suas Entidades	0,00	0,00	0,00	15.000,00	16.500,00
2.4.1.9.99.0.1.00.00.00	Outras Transferências De Recursos da União e de suas Entidades	0,00	0,00	0,00	15.000,00	16.500,00
2.4.1.9.99.0.1.01.00.00	Emendas Parlamentares Individuais - FNAS - Federal com Finalidade Especifica	0,00	0,00	0,00	15.000,00	16.500,00
2.4.2.0.00.0.0.00.00.00	Transferências dos Estados e do Distrito Federal e de suas Entidades	715.400,01	2.840.000,00	560.449,39	1.458.642,50	1.604.506,75
2.4.2.0.00.0.0.00.00.00	Transferências dos Estados e DF e de suas Entidades	0,00	0,00	560.449,39	1.458.642,50	1.604.506,75
2.4.2.2.00.0.0.00.00.00	Transferências de Convênios dos Estados para o Sistema Único de Saúde - SUS	0,00	0,00	0,00	49.700,00	54.670,00
2.4.2.2.50.0.0.00.00.00	Transferências de Convênios dos Estados para o Sistema Único de Saúde - Principal	0,00	0,00	0,00	49.700,00	54.670,00




MUNICÍPIO DE RIO FORTUNA - SC
LEI ORÇAMENTÁRIA ANUAL 2025
ANEXOS DA LEI Nº 4.320/64

DEMONSTRATIVO DA EVOLUÇÃO DA RECEITA (Art. 22, III da Lei nº 4.320/64 e art. 12 da Lei nº 101/2000)

Natureza da Receita	Especificação	Arrecadado			LOA	LOA
		2021	2022	2023	2024	2025
2.4.2.2.50.0.1.63.00.00	Transferências de Convênios dos Estados para o Sistema Único de Saúde - SUS	0,00	0,00	0,00	49.700,00	54.670,00
2.4.2.2.99.0.0.00.00.00	Outras Transferências de Convênios dos Estados e DF e de Suas Entidades	0,00	0,00	560.449,39	1.408.942,50	1.549.836,75
2.4.2.2.99.0.1.00.00.00	Outras Transferências de Convênios dos Estados e DF e de Suas Entidades	0,00	0,00	560.449,39	1.408.942,50	1.549.836,75
2.4.2.2.99.0.1.61.00.00	Outras Transferências de Convênios dos Estados - FEAS Estado	0,00	0,00	0,00	10.000,00	11.000,00
2.4.2.8.00.0.0.00.00.00	Transferências dos Estados, Distrito Federal, e de suas Entidades	715.400,01	2.840.000,00	0,00	0,00	0,00
2.4.2.8.10.0.0.00.00.00	Transferências de Convênios dos Estados e do Distrito Federal e de suas Entidades	0,00	2.290.000,00	0,00	0,00	0,00
2.4.2.8.10.9.0.00.00.00	Outras Transferências de Convênio dos Estados	0,00	2.290.000,00	0,00	0,00	0,00
2.4.2.8.10.9.1.00.00.00	Outras Transferências de Convênio dos Estados - Principal	0,00	2.290.000,00	0,00	0,00	0,00
2.4.2.8.99.0.0.00.00.00	Outras Transferências dos Estados	715.400,01	550.000,00	0,00	0,00	0,00
2.4.2.8.99.1.0.00.00.00	Outras Transferências dos Estados	715.400,01	550.000,00	0,00	0,00	0,00
2.4.2.8.99.1.1.00.00.00	Outras Transferências dos Estados - Principal	715.400,01	550.000,00	0,00	0,00	0,00
2.4.2.8.99.1.1.01.00.00	Outras Transferências dos Estados - Emendas Individuais Impositivas	715.400,01	550.000,00	0,00	0,00	0,00
Total Geral:		28.212.810,19	35.696.341,55	36.734.074,19	42.746.137,50	48.060.751,25


RENÉRIO ROECKER
 Contador - CRC/SC - 021.054/O-0


Neri Vandressen
 PREFEITO