



MUNICÍPIO DE RIO FORTUNA - SC
LEI ORÇAMENTÁRIA ANUAL - 2025
ANEXOS DA LEI Nº 4.320/64

Página: 1 / 1
Data: 22/11/2024

**DEMONSTRATIVO DA RECEITA E DESPESA SEGUNDO AS CATEGORIAS ECONÔMICAS
(ANEXO 1)**

RECEITAS	VALOR	DESPESAS	VALOR
RECEITAS CORRENTES	43.876.087,25	DESPESAS CORRENTES	40.251.201,25
IMPOSTOS, TAXAS E CONTRIBUIÇÕES DE	4.587.571,52	PESSOAL E ENCARGOS SOCIAIS	21.270.348,75
RECEITA PATRIMONIAL	79.363,67	JUROS E ENCARGOS DA DIVIDA	660.000,00
RECEITA DE SERVIÇOS	60.837,98	OUTRAS DESPESAS CORRENTES	18.320.852,50
TRANSFERÊNCIAS CORRENTES	38.920.571,45		
OUTRAS RECEITAS CORRENTES	227.742,63		

SUPERÁVIT CORRENTE 3.624.886,00

TOTAL 43.876.087,25 TOTAL 43.876.087,25

SUPERÁVIT DO ORÇAMENTO CORRENTE 3.624.886,00

RECEITAS DE CAPITAL	4.184.664,00	DESPESAS DE CAPITAL	7.776.550,00
ALIENAÇÃO DE BENS	108.836,75	INVESTIMENTOS	7.391.550,00
TRANSFERÊNCIAS DE CAPITAL	4.075.827,25	AMORTIZACAO DA DIVIDA	385.000,00

SUPERÁVIT CAPITAL 33.000,00

RESERVA DE CONTINGÊNCIA 33.000,00

TOTAL 48.060.751,25 TOTAL 48.060.751,25

RESUMO

RECEITAS CORRENTES	43.876.087,25	DESPESAS CORRENTES	40.251.201,25
RECEITAS CAPITAL	4.184.664,00	DESPESAS CAPITAL	7.776.550,00


SUPERÁVIT 33.000,00

RESERVA DE CONTINGÊNCIA 33.000,00

TOTAL 48.060.751,25 TOTAL 48.060.751,25


RENÉRIO ROECKER

Contador - CRC/SC - 021.054/O-0


Neri Vandressen

PREFEITO

**NATUREZA DA DESPESA POR CATEGORIA ECONÔMICA
(ANEXO 2)**

Código	Especificação	Elemento	Grupo de Despesa	Categoria Econômica
DESPESAS ORÇAMENTÁRIAS				
3.0.00.00.00.00.00.00	DESPESAS CORRENTES			40.251.201,25
3.1.00.00.00.00.00.00	PESSOAL E ENCARGOS SOCIAIS		21.270.348,75	
3.1.71.00.00.00.00.00	Transf. a Consórcios Públicos		105.448,75	
3.1.90.00.00.00.00.00	Aplicacoes Diretas		21.164.900,00	
3.2.00.00.00.00.00.00	JUROS E ENCARGOS DA DIVIDA		660.000,00	
3.2.90.00.00.00.00.00	Aplicacoes Diretas		660.000,00	
3.3.00.00.00.00.00.00	OUTRAS DESPESAS CORRENTES		18.320.852,50	
3.3.50.00.00.00.00.00	Transferencias a Instituicoes Privadas sem Fins Lu		1.191.697,50	
3.3.60.00.00.00.00.00	Transf. a Instituicoes Privadas c/ Fins Lucrativos		15.000,00	
3.3.71.00.00.00.00.00	Transferências a Consórcios Públicos		341.000,00	
3.3.90.00.00.00.00.00	Aplicacoes Diretas		16.739.838,75	
3.3.93.00.00.00.00.00	Aplicação Direta Decorrente de Op.entre Órgãos		33.316,25	
4.0.00.00.00.00.00.00	DESPESAS DE CAPITAL			7.776.550,00
4.4.00.00.00.00.00.00	INVESTIMENTOS		7.391.550,00	
4.4.71.00.00.00.00.00	Transferências a Consórcios Públicos		38.500,00	
4.4.90.00.00.00.00.00	Aplicacoes Diretas		7.342.050,00	
4.4.93.00.00.00.00.00	Aplicação Direta Decorrente de Op.entre Órgãos		11.000,00	
4.6.00.00.00.00.00.00	AMORTIZACAO DA DIVIDA		385.000,00	
4.6.90.00.00.00.00.00	Aplicacoes Diretas		385.000,00	
9.0.00.00.00.00.00.00	RESERVA DE CONTINGENCIA			33.000,00
9.9.00.00.00.00.00.00	RESERVA DE CONTINGENCIA		33.000,00	
9.9.99.00.00.00.00.00	RESERVA DE CONTINGENCIA		33.000,00	

Total das despesas:**48.060.751,25**
RENÉRIO ROECKER

Contador - CRC/SC - 021.054/O-0


Neri Vandressen

PREFEITO



MUNICIPIO DE RIO FORTUNA - SC
LEI ORÇAMENTÁRIA ANUAL - 2025
ANEXOS DA LEI Nº 4.320/64

Página: 1 / 5
Data: 22/11/2024

RECEITA POR CATEGORIA ECONÔMICA (ANEXO 2)

Código	Especificação	Desdobramento	Fonte	Categoria
RECEITAS ORÇAMENTÁRIAS				
1.0.0.0.00.0.0.00.00.00	RECEITAS CORRENTES			43.876.087,25
1.1.0.0.00.0.0.00.00.00	Impostos, Taxas e Contribuições de Melhoria		4.587.571,52	
1.1.1.0.00.0.0.00.00.00	Impostos		4.251.857,56	
1.1.1.2.00.0.0.00.00.00	Impostos sobre o Patrimônio	1.424.035,42		
1.1.1.2.50.0.0.00.00.00	Imposto sobre a Propriedade Predial e Territorial Urbana	970.187,27		
1.1.1.2.50.0.1.00.00.00	Imposto sobre a Propriedade Predial e Territorial Urbana -	940.466,24		
1.1.1.2.50.0.2.00.00.00	Imposto sobre a Propriedade Predial e Territorial Urbana - Multas	23.265,00		
1.1.1.2.50.0.3.00.00.00	Imposto sobre a Propriedade Predial e Territorial Urbana - Dívida	5.816,25		
1.1.1.2.50.0.4.00.00.00	Imposto sobre a Propriedade Predial e Territorial Urbana - Dívida	639,78		
1.1.1.2.53.0.0.00.00.00	Impostos sobre Transmissão "Inter Vivos" de Bens Imóveis e de	453.848,15		
1.1.1.2.53.0.1.00.00.00	Impostos sobre Transmissão "Inter Vivos" de Bens Imóveis e de	452.650,00		
1.1.1.2.53.0.2.00.00.00	Impostos sobre Transmissão "Inter Vivos" de Bens Imóveis e de	581,63		
1.1.1.2.53.0.3.00.00.00	Impostos sobre Transmissão "Inter Vivos" de Bens Imóveis e de	308,26		
1.1.1.2.53.0.4.00.00.00	Impostos sobre Transmissão "Inter Vivos" de Bens Imóveis e de	308,26		
1.1.1.3.00.0.0.00.00.00	Impostos sobre a Renda e Proventos de Qualquer Natureza	598.056,25		
1.1.1.3.03.0.0.00.00.00	Imposto sobre a Renda - Retido na Fonte	598.056,25		
1.1.1.3.03.1.0.00.00.00	Imposto sobre a Renda - Retido na Fonte - Trabalho	598.056,25		
1.1.1.3.03.1.1.00.00.00	Imposto sobre a Renda - Retido na Fonte - Trabalho - Principal	598.056,25		
1.1.1.4.00.0.0.00.00.00	Impostos sobre a Produção e Circulação de Mercadorias e	2.229.765,89		
1.1.1.4.51.0.0.00.00.00	Impostos sobre Serviços	2.229.765,89		
1.1.1.4.51.1.0.00.00.00	Imposto sobre Serviços de Qualquer Natureza - ISSQN	2.229.765,89		
1.1.1.4.51.1.1.00.00.00	Imposto sobre Serviços de Qualquer Natureza - ISSQN -	2.223.426,17		
1.1.1.4.51.1.2.00.00.00	Imposto sobre Serviços de Qualquer Natureza - ISSQN - Multas	232,65		
1.1.1.4.51.1.3.00.00.00	Imposto sobre Serviços de Qualquer Natureza - ISSQN - Dívida	5.816,25		
1.1.1.4.51.1.4.00.00.00	Imposto sobre Serviços de Qualquer Natureza - ISSQN - Dívida	290,82		
1.1.2.0.00.0.0.00.00.00	Taxas		335.713,96	
1.1.2.1.00.0.0.00.00.00	Taxas pelo Exercício do Poder de Polícia	237.884,63		
1.1.2.1.01.0.0.00.00.00	Taxas de Inspeção, Controle e Fiscalização	237.884,63		
1.1.2.1.01.1.0.00.00.00	Taxas de Inspeção, Controle e Fiscalização	237.884,63		
1.1.2.1.01.1.1.00.00.00	Taxas de Inspeção, Controle e Fiscalização - Principal	232.650,00		
1.1.2.1.01.1.1.01.00.00	Taxas de Inspeção, Controle e Fiscalização - Principal	232.650,00		
1.1.2.1.01.1.2.00.00.00	Taxas de Inspeção, Controle e Fiscalização - Multas e Juros	581,63		
1.1.2.1.01.1.3.00.00.00	Taxas de Inspeção, Controle e Fiscalização - Dívida Ativa	3.489,75		
1.1.2.1.01.1.4.00.00.00	Taxas de Inspeção, Controle e Fiscalização - Dívida Ativa -	1.163,25		
1.1.2.2.00.0.0.00.00.00	Taxas pela Prestação de Serviços	97.829,33		
1.1.2.2.01.0.0.00.00.00	Taxas pela Prestação de Serviços em Geral	97.829,33		
1.1.2.2.01.0.1.00.00.00	Taxas pela Prestação de Serviços em Geral - Principal	93.060,00		
1.1.2.2.01.0.2.00.00.00	Taxas pela Prestação de Serviços em Geral - Multas e Juros de	116,33		
1.1.2.2.01.0.3.00.00.00	Taxas pela Prestação de Serviços em Geral - Dívida Ativa	3.489,75		
1.1.2.2.01.0.4.00.00.00	Taxas pela Prestação de Serviços em Geral - Dívida Ativa -	1.163,25		
1.3.0.0.00.0.0.00.00.00	Receita Patrimonial		79.363,67	
1.3.2.0.00.0.0.00.00.00	Valores Mobiliários		79.363,67	
1.3.2.1.00.0.0.00.00.00	Juros e Correções Monetárias	79.363,67		
1.3.2.1.00.1.0.00.00.00	Remuneração de Depósitos Bancários	770,00		
1.3.2.1.00.1.1.00.00.00	Remuneração de Depósitos Bancários - Principal	770,00		
1.3.2.1.00.1.1.63.00.00	Remuneração de Depósitos Bancários - Convênio Estado	330,00		
1.3.2.1.00.1.1.63.01.00	Remuneração de Depósitos Bancários - Convênio Estado	330,00		
1.3.2.1.00.1.1.65.00.00	Remuneração de Depósitos Bancários - FEAS Estado Fundo a	110,00		
1.3.2.1.00.1.1.65.01.00	Remuneração de Depósitos Bancários - FEAS Estado Fundo a	110,00		
1.3.2.1.00.1.1.99.00.00	Remuneração de Depósitos Bancários - Não Vinculados	330,00		
1.3.2.1.00.1.1.99.02.00	Remuneração de Depósitos Bancários - FMAS Próprios	330,00		



MUNICÍPIO DE RIO FORTUNA - SC
LEI ORÇAMENTÁRIA ANUAL - 2025
ANEXOS DA LEI Nº 4.320/64

Página: 2 / 5
Data: 22/11/2024

RECEITA POR CATEGORIA ECONÔMICA (ANEXO 2)

Código	Especificação	Desdobramento	Fonte	Categoria
1.3.2.1.01.0.0.00.00.00	Remuneração de Depósitos Bancários	78.593,67		
1.3.2.1.01.0.1.00.00.00	Remuneração de Depósitos Bancários - Principal	78.593,67		
1.3.2.1.01.0.1.07.00.00	Remuneração de Depósitos Bancários - CIDE	290,82		
1.3.2.1.01.0.1.10.00.00	Remuneração de Depósitos Bancários - Multas Prefeitura	1.744,87		
1.3.2.1.01.0.1.18.00.00	Remuneração de Depósitos Bancários - FUNDEB	11.632,50		
1.3.2.1.01.0.1.31.00.00	Remuneração de Depósitos Bancários - Conv. União FNAS	220,00		
1.3.2.1.01.0.1.31.01.00	Remuneração de Depósitos Bancários - Conv. União FNAS	220,00		
1.3.2.1.01.0.1.32.00.00	Remuneração de Depósitos Bancários - Conv União Educação	1.163,25		
1.3.2.1.01.0.1.33.00.00	Remuneração de Depósitos Bancários - Conv União	2.200,00		
1.3.2.1.01.0.1.34.00.00	Remuneração de Depósitos Bancários - - Conv. União Outros	5.816,25		
1.3.2.1.01.0.1.35.00.00	Remuneração de Depósitos Bancários - FNAS União Fundo a	1.430,00		
1.3.2.1.01.0.1.35.01.00	Remuneração de Depósitos Bancários - FNAS União Fundo a	1.430,00		
1.3.2.1.01.0.1.36.00.00	Remuneração de Depósitos Bancários - Salário Educação	581,63		
1.3.2.1.01.0.1.37.00.00	Remuneração de Depósitos Bancários - Outras Transf FNDE	290,82		
1.3.2.1.01.0.1.38.00.00	Remuneração de Depósitos Bancários - SUS/União Fundo a	4.400,00		
1.3.2.1.01.0.1.39.00.00	Remuneração de Depósitos Bancários - fep e cefem	290,82		
1.3.2.1.01.0.1.43.00.00	Remuneração de Depósitos Bancários - pnae	290,82		
1.3.2.1.01.0.1.44.00.00	Remuneração de Depósitos Bancários - pnate	290,82		
1.3.2.1.01.0.1.45.00.00	Remuneração de Depósitos Bancários - pdde	290,82		
1.3.2.1.01.0.1.61.00.00	Remuneração de Depósitos Bancários - Conv. Estados FEAS	880,00		
1.3.2.1.01.0.1.61.01.00	Remuneração de Depósitos Bancários - Conv. Estados FEAS	880,00		
1.3.2.1.01.0.1.62.00.00	Remuneração de Depósitos Bancários - Transf Conv Estado	5.816,25		
1.3.2.1.01.0.1.64.00.00	Remuneração de Depósitos Bancários - Conv Estado Outros	1.163,25		
1.3.2.1.01.0.1.67.00.00	Remuneração de Depósitos Bancários - Estado SUS	330,00		
1.3.2.1.01.0.1.89.00.00	Remuneração de Depósitos Bancários - Alienação de Bens	1.163,25		
1.3.2.1.01.0.1.99.00.00	Remuneração de Depósitos Bancários - Não Vinculados	38.307,50		
1.3.2.1.01.0.1.99.01.00	Remuneração de Depósitos Bancários Não Vinculados - FIA	110,00		
1.3.2.1.01.0.1.99.03.00	Remuneração de Depósitos Bancários - Não Vinculados -	3.300,00		
1.3.2.1.01.0.1.99.04.00	Remuneração de Depósitos Bancários - Não Vinculados -	34.897,50		
1.6.0.0.00.0.0.00.00.00	Receita de Serviços		60.837,98	
1.6.1.0.00.0.0.00.00.00	Serviços Administrativos e Comerciais Gerais		60.837,98	
1.6.1.0.01.0.0.00.00.00	Serviços Administrativos e Comerciais Gerais	60.837,98		
1.6.1.0.01.1.0.00.00.00	Serviços Administrativos e Comerciais Gerais	60.837,98		
1.6.1.0.01.1.1.00.00.00	Serviços Administrativos e Comerciais Gerais - Principal	58.162,50		
1.6.1.0.01.1.2.00.00.00	Serviços Administrativos e Comerciais Gerais - Multas e Juros	116,33		
1.6.1.0.01.1.3.00.00.00	Serviços Administrativos e Comerciais Gerais - Dívida Ativa	2.326,50		
1.6.1.0.01.1.4.00.00.00	Serviços Administrativos e Comerciais Gerais - Dívida Ativa -	232,65		
1.7.0.0.00.0.0.00.00.00	Transferências Correntes		38.920.571,45	
1.7.1.0.00.0.0.00.00.00	Transferências da União e de suas Entidades		17.407.461,02	
1.7.1.1.00.0.0.00.00.00	Transferências Decorrentes de Participação na Receita da União	13.380.653,00		
1.7.1.1.51.0.0.00.00.00	Cota-Parte do Fundo de Participação dos Municípios - FPM	13.376.000,00		
1.7.1.1.51.1.0.00.00.00	Cota-Parte do Fundo de Participação dos Municípios - Cota	12.606.000,00		
1.7.1.1.51.1.1.00.00.00	Cota-Parte do Fundo de Participação dos Municípios - Cota	14.932.500,00		
(-) Outras Deduções		-2.326.500,00		
1.7.1.1.51.3.0.00.00.00	Cota-Parte do Fundo de Participação dos Municípios - 1% Cota	770.000,00		
1.7.1.1.51.3.1.00.00.00	Cota-Parte do Fundo de Participação dos Municípios - 1% Cota	770.000,00		
1.7.1.1.52.0.0.00.00.00	Cota-Parte do Imposto Sobre a Propriedade Territorial Rural	4.653,00		
1.7.1.1.52.0.1.00.00.00	Cota-Parte do Imposto Sobre a Propriedade Territorial Rural -	5.816,25		
(-) Outras Deduções		-1.163,25		
1.7.1.2.00.0.0.00.00.00	Transferências das Compensações Financeiras pela Exploração	219.709,18		
1.7.1.2.51.0.0.00.00.00	Cota-parte da Compensação Financeira pela Exploração de	103.384,18		
1.7.1.2.51.0.1.00.00.00	Cota-parte da Compensação Financeira pela Exploração de	103.384,18		



MUNICÍPIO DE RIO FORTUNA - SC
LEI ORÇAMENTÁRIA ANUAL - 2025
ANEXOS DA LEI Nº 4.320/64

RECEITA POR CATEGORIA ECONÔMICA (ANEXO 2)

Código	Especificação	Desdobramento	Fonte	Categoria
1.7.1.2.52.0.0.00.00.00	Cota-parte da Compensação Financeira pela Produção de	116.325,00		
1.7.1.2.52.4.0.00.00.00	Cota-Parte do Fundo Especial do Petróleo FEP	116.325,00		
1.7.1.2.52.4.1.00.00.00	Cota-Parte do Fundo Especial do Petróleo FEP - Principal	116.325,00		
1.7.1.3.00.0.0.00.00.00	Transferências de Recursos do Sistema Único de Saúde SUS	2.317.500,00		
1.7.1.3.50.0.0.00.00.00	Transferências de Recursos do Sistema Único de Saúde SUS	2.317.500,00		
1.7.1.3.50.1.0.00.00.00	Transferências de Recursos do Bloco de Manutenção das Ações	1.804.000,00		
1.7.1.3.50.1.1.00.00.00	Transferências de Recursos do Bloco de Manutenção das Ações	1.804.000,00		
1.7.1.3.50.1.1.01.00.00	Atenção Básica - Incentivo Financeiro APS - Capacitação	803.000,00		
1.7.1.3.50.1.1.02.00.00	Atenção Básica - Desempenho	88.000,00		
1.7.1.3.50.1.1.03.00.00	Atenção Básica - Incentivo para Ações Estratégicas	407.000,00		
1.7.1.3.50.1.1.04.00.00	Atenção Básica - Programa de Informatização da APS	66.000,00		
1.7.1.3.50.1.1.05.00.00	Atenção Básica - Piso ACS	440.000,00		
1.7.1.3.50.2.0.00.00.00	Transferências de Recursos do Bloco de Manutenção das Ações	220.000,00		
1.7.1.3.50.2.1.00.00.00	Transferências de Recursos do Bloco de Manutenção das Ações	220.000,00		
1.7.1.3.50.2.1.01.00.00	Atenção Especializada - Atenção a Saúde Pop. Proc. MAC	220.000,00		
1.7.1.3.50.3.0.00.00.00	Transferências de Recursos do Bloco de Manutenção das Ações	44.000,00		
1.7.1.3.50.3.1.00.00.00	Transferências de Recursos do Bloco de Manutenção das Ações	44.000,00		
1.7.1.3.50.3.1.01.00.00	Vigilância em Saúde - Incentivo Financeiro aos Municípios para	22.000,00		
1.7.1.3.50.3.1.03.00.00	Vigilância em Saúde - Assistência Financeira Complementar ao	22.000,00		
1.7.1.3.50.4.0.00.00.00	Transferências de Recursos do Bloco de Manutenção das Ações	49.500,00		
1.7.1.3.50.4.1.00.00.00	Transferências de Recursos do Bloco de Manutenção das Ações	49.500,00		
1.7.1.3.50.4.1.01.00.00	Transferências de Recursos do Bloco de Manutenção das	49.500,00		
1.7.1.3.50.5.0.00.00.00	Transferências de Recursos do Bloco de Manutenção das Ações	200.000,00		
1.7.1.3.50.5.1.00.00.00	Transferências de Recursos do Bloco de Manutenção das Ações	200.000,00		
1.7.1.3.50.5.1.01.00.00	PISO ENFERMAGEM	200.000,00		
1.7.1.4.00.0.0.00.00.00	Transferências de Recursos do Fundo Nacional do	958.005,09		
1.7.1.4.50.0.0.00.00.00	Transferências do Salário-Educação	659.418,37		
1.7.1.4.50.0.1.00.00.00	Transferências do Salário-Educação - Principal	659.418,37		
1.7.1.4.51.0.0.00.00.00	Transferências Diretas do FNDE referentes ao Programa Dinheiro	2.459,18		
1.7.1.4.51.0.1.00.00.00	Transferências Diretas do FNDE referentes ao Programa	2.459,18		
1.7.1.4.52.0.0.00.00.00	Transferências referentes ao Programa Nacional de Alimentação	131.709,18		
1.7.1.4.52.0.1.00.00.00	Transferências referentes ao Programa Nacional de Alimentação	131.709,18		
1.7.1.4.53.0.0.00.00.00	Transferências referentes ao Programa Nacional de Apoio ao	87.709,18		
1.7.1.4.53.0.1.00.00.00	Transferências referentes ao Programa Nacional de Apoio ao	87.709,18		
1.7.1.4.99.0.0.00.00.00	Outras Transferências Diretas do Fundo Nacional do	76.709,18		
1.7.1.4.99.0.1.00.00.00	Outras Transferências Diretas do Fundo Nacional do	76.709,18		
1.7.1.4.99.0.1.01.00.00	Outras Transferências Diretas do Fundo Nacional do	10.709,18		
1.7.1.4.99.0.1.02.00.00	Outras Transferências da Educação - FNDE	66.000,00		
1.7.1.6.00.0.0.00.00.00	Transferências de Recursos do Fundo Nacional de Assistência	309.320,00		
1.7.1.6.50.0.0.00.00.00	Transferências de Recursos do Fundo Nacional de Assistência	309.320,00		
1.7.1.6.50.0.1.00.00.00	Transferências de Recursos do Fundo Nacional de Assistência	309.320,00		
1.7.1.6.50.0.1.01.00.00	Transf. de Recursos FNAS - TBL PSEMEC FNAS	25.300,00		
1.7.1.6.50.0.1.02.00.00	Transf. de Recursos FNAS - BCP ESCOLA	24.200,00		
1.7.1.6.50.0.1.03.00.00	Transf. de Recursos FNAS - PSB FNAS	187.770,00		
1.7.1.6.50.0.1.04.00.00	Transf. de Recursos FNAS - GSUAS FNAS	33.550,00		
1.7.1.6.50.0.1.06.00.00	Transf. de Recursos FNAS - GBF FNAS	38.500,00		
1.7.1.7.00.0.0.00.00.00	Transferências de Convênios da União e de Suas Entidades	22.000,00		
1.7.1.7.52.0.0.00.00.00	Transferências de Convênios da União Destinadas a Programas	22.000,00		
1.7.1.7.52.0.1.00.00.00	Transferências de Convênios da União Destinadas a Programas	22.000,00		
1.7.1.8.00.0.0.00.00.00	Transferências da União - Específica E/M	92.111,25		
1.7.1.8.01.0.0.00.00.00	Participação na Receita da União	75.611,25		
1.7.1.8.01.3.0.00.00.00	Cota-Parte do Fundo de Participação do Municípios 1% Cota	75.611,25		



MUNICÍPIO DE RIO FORTUNA - SC
LEI ORÇAMENTÁRIA ANUAL - 2025
ANEXOS DA LEI Nº 4.320/64

Página: 4 / 5
Data: 22/11/2024

RECEITA POR CATEGORIA ECONÔMICA (ANEXO 2)

Código	Especificação	Desdobramento	Fonte	Categoria
1.7.1.8.01.3.1.00.00.00	Cota-Parte do Fundo de Participação dos Municípios 1% Cota	75.611,25		
1.7.1.8.01.3.1.01.00.00	Cota-Parte do Fundo de Participação do Municípios 1% Cota	75.611,25		
1.7.1.8.03.0.0.00.00.00	Transferência de Recursos do Sistema Único de Saúde - SUS -	16.500,00		
1.7.1.8.03.3.0.00.00.00	Transferência de Recursos do SUS Vigilância em Saúde	16.500,00		
1.7.1.8.03.3.1.00.00.00	Transferência de Recursos do SUS Vigilância em Saúde -	16.500,00		
1.7.1.8.03.3.1.02.00.00	Vigilância em Saúde - Incentivo aos Municípios para Vigilância	16.500,00		
1.7.1.9.00.0.0.00.00.00	Outras Transferências de Recursos da União e de suas Entidades	108.162,50		
1.7.1.9.51.0.0.00.00.00	Transferências Financeiras do ICMS Desoneração LC Nº	58.162,50		
1.7.1.9.51.0.1.00.00.00	Transferências Financeiras do ICMS Desoneração LC Nº	58.162,50		
1.7.1.9.99.0.0.00.00.00	Outras Transferências de Recursos da União e de suas Entidades	50.000,00		
1.7.1.9.99.0.1.00.00.00	Outras Transferências de Recursos da União e de suas	50.000,00		
1.7.1.9.99.0.1.01.00.00	Transferências da Política Nacional Aldir Blanc Fomento a	50.000,00		
1.7.2.0.00.0.0.00.00.00	Transferências dos Estados e do Distrito Federal e de suas		14.526.542,93	
1.7.2.1.00.0.0.00.00.00	Participação na Receita dos Estados e Distrito Federal	13.063.199,18		
1.7.2.1.50.0.0.00.00.00	Cota-Parte do ICMS	11.506.000,00		
1.7.2.1.50.0.1.00.00.00	Cota-Parte do ICMS - Principal	13.832.500,00		
(-) Outras Deduções		-2.326.500,00		
1.7.2.1.51.0.0.00.00.00	Cota-Parte do IPVA	1.395.900,00		
1.7.2.1.51.0.1.00.00.00	Cota-Parte do IPVA - Principal	1.744.875,00		
(-) Outras Deduções		-348.975,00		
1.7.2.1.52.0.0.00.00.00	Cota-Parte do IPI - Municípios	139.590,00		
1.7.2.1.52.0.1.00.00.00	Cota-Parte do IPI - Municípios - Principal	174.487,50		
(-) Outras Deduções		-34.897,50		
1.7.2.1.53.0.0.00.00.00	Cota-Parte da Contribuição de Intervenção no Domínio	21.709,18		
1.7.2.1.53.0.1.00.00.00	Cota-Parte da Contribuição de Intervenção no Domínio	21.709,18		
1.7.2.3.00.0.0.00.00.00	Transferências de Recursos do Sistema Único de Saúde SUS	450.670,00		
1.7.2.3.50.0.0.00.00.00	Transferências de Recursos do Sistema Único de Saúde SUS	450.670,00		
1.7.2.3.50.0.1.00.00.00	Transferências de Recursos do Sistema Único de Saúde SUS	450.670,00		
1.7.2.3.50.0.1.01.00.00	Transferência de Recursos do Estado - Fundo a Fundo	450.670,00		
1.7.2.4.00.0.0.00.00.00	Transferências de Convênios dos Estados e DF e de Suas	860.433,75		
1.7.2.4.51.0.0.00.00.00	Transferências de Convênios dos Estados Destinadas a	764.183,75		
1.7.2.4.51.0.1.00.00.00	Transferências de Convênios dos Estados Destinadas a	764.183,75		
1.7.2.4.99.0.0.00.00.00	Outras Transferências de Convênios Estados - FEAS	96.250,00		
1.7.2.4.99.0.1.00.00.00	Outras Transferências de Convênios dos Estados e DF e de	96.250,00		
1.7.2.4.99.0.1.01.00.00	Outras Transferências de Convênios dos Estados e DF e de	96.250,00		
1.7.2.9.00.0.0.00.00.00	Outras Transferências dos Estados e Distrito Federal	152.240,00		
1.7.2.9.51.0.0.00.00.00	Transferências de Estados destinadas à Assistência Social	152.240,00		
1.7.2.9.51.0.1.00.00.00	Transferências de Estados destinadas à Assistência Social -	152.240,00		
1.7.5.0.00.0.0.00.00.00	Transferências de Outras Instituições Públicas		6.986.567,50	
1.7.5.8.00.0.0.00.00.00	Transferências de Outras Instituições Públicas - Específica E/M	6.986.567,50		
1.7.5.8.01.0.0.00.00.00	Transferências de Recursos do Fundo de Manutenção e	6.986.567,50		
1.7.5.8.01.1.0.00.00.00	Transferências de Recursos do Fundo de Manutenção e	6.986.567,50		
1.7.5.8.01.1.1.00.00.00	Transferências de Recursos do Fundo de Manutenção e	6.986.567,50		
1.7.5.8.01.1.1.01.00.00	Transferências de Recursos do Fundo de Manutenção e	6.986.567,50		
1.9.0.0.00.0.0.00.00.00	Outras Receitas Correntes		227.742,63	
1.9.1.0.00.0.0.00.00.00	Multas Administrativas, Contratuais e Judiciais		227.742,63	
1.9.1.1.00.0.0.00.00.00	Multas Administrativas, Contratuais e Judiciais	227.742,63		
1.9.1.1.01.0.0.00.00.00	Multas Previstas em Legislação Específica	227.742,63		
1.9.1.1.01.0.1.00.00.00	Multas Previstas em Legislação Específica - Principal	227.742,63		
2.0.0.0.00.0.0.00.00.00	RECEITAS DE CAPITAL			4.184.664,00
2.2.0.0.00.0.0.00.00.00	Alienação de Bens		108.836,75	
2.2.1.0.00.0.0.00.00.00	Alienação de Bens Móveis		108.836,75	



MUNICÍPIO DE RIO FORTUNA - SC
LEI ORÇAMENTÁRIA ANUAL - 2025
ANEXOS DA LEI Nº 4.320/64

Página: 5 / 5
Data: 22/11/2024

RECEITA POR CATEGORIA ECONÔMICA (ANEXO 2)

Código	Especificação	Desdobramento	Fonte	Categoria
2.2.1.3.00.0.0.00.00.00	Alienação de Bens Móveis e Semoventes	108.836,75		
2.2.1.3.01.0.0.00.00.00	Alienação de Bens Móveis e Semoventes	108.836,75		
2.2.1.3.01.0.1.00.00.00	Alienação de Bens Móveis e Semoventes - Principal	108.836,75		
2.4.0.0.00.0.0.00.00.00	Transferências de Capital		4.075.827,25	
2.4.1.0.00.0.0.00.00.00	Transferências da União e de suas Entidades		2.471.320,50	
2.4.1.4.00.0.0.00.00.00	Transferências de Convênios da União e de suas Entidades	2.454.820,50		
2.4.1.4.50.0.0.00.00.00	Transferências de Convênios da União para o Sistema Único de	30.800,00		
2.4.1.4.50.0.1.00.00.00	Transferências de Convênios da União para o Sistema Único de	30.800,00		
2.4.1.4.50.0.1.33.00.00	Transferências de Convênios da União para o Sistema Único de	30.800,00		
2.4.1.4.51.0.0.00.00.00	Transferências de Convênios da União destinadas a Programas	15.336,75		
2.4.1.4.51.0.1.00.00.00	Transferências de Convênios da União destinadas a Programas	15.336,75		
2.4.1.4.99.0.0.00.00.00	Outras Transferências de Convênios da União e de Suas	2.408.683,75		
2.4.1.4.99.0.1.00.00.00	Outras Transferências de Convênios da União e de Suas	2.408.683,75		
2.4.1.4.99.0.1.31.00.00	Outras Transferências de Convênios da União e de Suas	11.000,00		
2.4.1.9.00.0.0.00.00.00	Outras Transferências de Recursos da União e de suas Entidades	16.500,00		
2.4.1.9.99.0.0.00.00.00	Outras Transferências De Recursos da União e de suas Entidades	16.500,00		
2.4.1.9.99.0.1.00.00.00	Outras Transferências De Recursos da União e de suas	16.500,00		
2.4.1.9.99.0.1.01.00.00	Emendas Parlamentares Individuais - FNAS - Federal com	16.500,00		
2.4.2.0.00.0.0.00.00.00	Transferências dos Estados e do Distrito Federal e de suas		1.604.506,75	
2.4.2.2.00.0.0.00.00.00	Transferências de Convênios dos Estados e DF e de Suas	1.604.506,75		
2.4.2.2.50.0.0.00.00.00	Transferências de Convênios dos Estados para o Sistema Único	54.670,00		
2.4.2.2.50.0.1.00.00.00	Transferências de Convênios dos Estados para o Sistema Único	54.670,00		
2.4.2.2.50.0.1.63.00.00	Transferências de Convênios dos Estados para o Sistema Único	54.670,00		
2.4.2.2.99.0.0.00.00.00	Outras Transferências de Convênios dos Estados e DF e de Suas	1.549.836,75		
2.4.2.2.99.0.1.00.00.00	Outras Transferências de Convênios dos Estados e DF e de	1.549.836,75		
2.4.2.2.99.0.1.61.00.00	Outras Transferências de Convênios dos Estados - FEAS	11.000,00		
			Total das receitas:	48.060.751,25

RENÉRIO ROECKER

Contador - CRC/SC - 021.054/O-0

Neri Vandressen

PREFEITO



MUNICÍPIO DE RIO FORTUNA - SC
LEI ORÇAMENTÁRIA ANUAL - 2025
ANEXOS DA LEI Nº 4.320/64


Página: 1 / 1
Data: 22/11/2024

FUNÇÕES E SUBFUNÇÕES DE GOVERNO (ANEXO 5)


Código	Especificação	Total
01	Legislativa	2.330.000,00
01.31	Ação Legislativa	2.330.000,00
04	Administração	7.749.500,00
04.122	Administração Geral	7.749.500,00
06	Segurança Pública	286.687,50
06.182	Defesa Civil	286.687,50
08	Assistência Social	1.914.550,00
08.242	Assistência ao Portador de Deficiência	5.500,00
08.243	Assistência à Criança e ao Adolescente	44.000,00
08.244	Assistência Comunitária	1.865.050,00
10	Saúde	7.400.063,75
10.301	Atenção Básica	7.114.187,50
10.302	Assistência Hospitalar e Ambulatorial	110.316,25
10.303	Suporte Profilático e Terapêutico	108.295,00
10.304	Vigilância Sanitária	67.265,00
12	Educação	14.535.950,00
12.361	Ensino Fundamental	7.389.250,00
12.364	Ensino Superior	231.000,00
12.365	Educação Infantil	6.915.700,00
13	Cultura	292.000,00
13.392	Difusão Cultural	292.000,00
15	Urbanismo	9.174.000,00
15.451	Infra-Estrutura Urbana	9.174.000,00
17	Saneamento	660.000,00
17.512	Saneamento Básico Urbano	660.000,00
20	Agricultura	3.333.000,00
20.606	Extensão Rural	3.333.000,00
27	Desporto e Lazer	352.000,00
27.812	Desporto Comunitário	352.000,00
99	Reserva de Contingência	33.000,00
99.999	Reserva de Contingência	33.000,00
Total Geral:		48.060.751,25


RENERIO RÖECKER

Contador - CRC/SC - 021.054/O-0


Neri Vandressen

PREFEITO



MUNICÍPIO DE RIO FORTUNA - SC
LEI ORÇAMENTÁRIA ANUAL - 2025
ANEXOS DA LEI Nº 4.320/64


**PROGRAMA DE TRABALHO DE GOVERNO
(ANEXO 6)**

Código	Especificação	Projetos	Atividades	Operações Especiais	Total
Órgão: 01.000 PODER LEGISLATIVO					
Unidade: 01.001 CÂMARA DE VEREADORES					
01	Legislativa	660.000,00	1.670.000,00	0,00	2.330.000,00
01.031	Ação Legislativa	660.000,00	1.670.000,00	0,00	2.330.000,00
01.031.0001	Gestão do Processo Legislativo	660.000,00	1.670.000,00		2.330.000,00
01.031.0001.1001	Construção da Sede da Câmara de Vereadores	660.000,00	1.670.000,00		2.330.000,00
01.031.0001.2001	Manutenção e Funcionamento da Câmara de Vereadores	660.000,00	1.670.000,00		2.330.000,00
01.031.0001.2066	Manutenção do Programa Câmara Jovem	660.000,00	1.670.000,00		2.330.000,00
01.031.0001.2067	Manutenção da Procuradoria Especial da Mulher	660.000,00	1.670.000,00		2.330.000,00
Órgão: 02.000 PODER EXECUTIVO					
Unidade: 02.001 GABINETE DO PREFEITO		5.263.500,00	31.119.637,50	33.000,00	36.416.137,50
04	Administração	11.000,00	924.000,00	0,00	935.000,00
04.122	Administração Geral	11.000,00	924.000,00		935.000,00
04.122.0002	Rio Fortuna em Desenvolvimento da Gestão Pública	11.000,00	924.000,00		935.000,00
04.122.0002.1002	Aquisição de Veículo para o Gabinete do Prefeito	11.000,00	440.000,00		11.000,00
04.122.0002.2002	Manutenção e Funcionamento do Gabinete do Prefeito e Vice-Prefeito	11.000,00	264.000,00		440.000,00
04.122.0002.2003	Manutenção do Conselho Tutelar	11.000,00	220.000,00		264.000,00
04.122.0002.2004	Manutenção das Ações Sociais do Gabinete do Prefeito	11.000,00	220.000,00		220.000,00
Unidade: 02.002 SECRETARIA DE ADMINISTRAÇÃO FAZENDA E PLANEJAMENTO		11.000,00	6.969.187,50	33.000,00	7.013.187,50
04	Administração	11.000,00	6.682.500,00		6.693.500,00
04.122	Administração Geral	11.000,00	6.682.500,00		6.693.500,00
04.122.0002	Rio Fortuna em Desenvolvimento da Gestão Pública	11.000,00	6.682.500,00		6.693.500,00
04.122.0002.1003	Aquisição de Veículos para a Administração Geral	11.000,00	5.010.500,00		11.000,00
04.122.0002.2005	Manutenção da Secretaria Municipal de Gestão Adm., Faz. e Planejamento	11.000,00	1.540.000,00		5.010.500,00
04.122.0002.2006	Manutenção dos Encargos Gerais	11.000,00	132.000,00		1.540.000,00
04.122.0002.2007	Manutenção do Setor de Desenvolvimento Sócio Econômico, Feiras e Eventos	11.000,00	286.687,50		132.000,00
06	Segurança Pública		286.687,50		286.687,50
06.182	Defesa Civil		286.687,50		286.687,50
06.182.0003	Rio Fortuna em Desenvolvimento da Segurança e Defesa Civil		286.687,50		286.687,50
06.182.0003.2008	Manutenção e Funcionamento Convênio de Trânsito/SC		229.487,50		229.487,50

MUNICÍPIO DE RIO FORTUNA - SC
LEI ORÇAMENTÁRIA ANUAL - 2025
ANEXOS DA LEI Nº 4.320/64

**PROGRAMA DE TRABALHO DE GOVERNO
(ANEXO 6)**


Código	Especificação	Projetos	Atividades	Operações Especiais	Total
06.182.0003.2009	Manutenção do Convênio do Corpo de Bombeiros		57.200,00		57.200,00
99	Reserva de Contingência			33.000,00	33.000,00
99.999	Reserva de Contingência			33.000,00	33.000,00
99.999.0002	Rio Fortuna em Desenvolvimento da Gestão Pública			33.000,00	33.000,00
99.999.0002.9099	Reserva de Contingência			33.000,00	33.000,00
Unidade: 02.003	SECRETARIA DE EDUCAÇÃO CULTURA E ESPORTES	566.500,00	14.613.450,00	0,00	15.179.950,00
12	Educação				
12.361	Ensino Fundamental	159.500,00	14.376.450,00		14.535.950,00
12.361.0007	Rio Fortuna em Desenvolvimento em Ações da Educação	38.500,00	7.350.750,00		7.389.250,00
12.361.0007.1008	Investimentos em Ações de Melhoria do Ensino Fundamental	38.500,00	7.350.750,00		7.389.250,00
12.361.0007.2031	Manutenção e Funcionamento dos Serviços Administrativos da Educação	38.500,00			38.500,00
12.361.0007.2032	Manutenção e Funcionamento do Ensino Fundamental		805.750,00		805.750,00
12.361.0007.2035	Manutenção da Merenda Escolar do Ensino Fundamental		4.873.000,00		4.873.000,00
12.361.0007.2037	Manutenção do Transporte Escolar		264.000,00		264.000,00
12.364	Ensino Superior		1.408.000,00		1.408.000,00
12.364.0007	Rio Fortuna em Desenvolvimento em Ações da Educação		231.000,00		231.000,00
12.364.0007.2039	Manutenção da Educação para o Ensino Superior		231.000,00		231.000,00
12.365	Educação Infantil		231.000,00		231.000,00
12.365.0007	Rio Fortuna em Desenvolvimento em Ações da Educação	121.000,00	6.794.700,00		6.915.700,00
12.365.0007.1009	Investimentos em Ações de Melhoria do Ensino Fundamental	121.000,00	6.794.700,00		6.915.700,00
12.365.0007.2033	Manutenção e Funcionamento da Educação Infantil - Creche	121.000,00			121.000,00
12.365.0007.2034	Manutenção e Funcionamento da Educação Infantil - Pré-Escola		4.834.500,00		4.834.500,00
12.365.0007.2036	Manutenção da Merenda Escolar do Ensino Infantil e Creches		1.652.200,00		1.652.200,00
13	Cultura		308.000,00		308.000,00
13.392	Difusão Cultural	187.000,00	105.000,00		292.000,00
13.392.0005	Rio Fortuna em Desenvolvimento do Turismo e Cultura	187.000,00	105.000,00		292.000,00
13.392.0005.1006	Investimentos em Ações de Infraestrutura de Turismo e Cultura	187.000,00	105.000,00		292.000,00
13.392.0005.2014	Manutenção das Atividades de Cultura e Turismo	187.000,00			187.000,00
13.392.0005.2068	Manutenção da Implementação dos Recursos Aldir Blanc Fomento a Cultura	187.000,00	55.000,00		55.000,00
27	Desporto e Lazer	220.000,00	50.000,00		50.000,00
			132.000,00		352.000,00



MUNICÍPIO DE RIO FORTUNA - SC
LEI ORÇAMENTÁRIA ANUAL - 2025
ANEXOS DA LEI Nº 4.320/64

**PROGRAMA DE TRABALHO DE GOVERNO
(ANEXO 6)**

Código	Especificação	Projetos	Atividades	Operações Especiais	Total
27.812	Desporto Comunitário	220.000,00	132.000,00		352.000,00
27.812.0008	Rio Fortuna em Desenvolvimento do Desporto	220.000,00	132.000,00		352.000,00
27.812.0008.1010	Investimentos Ações de Construção e Reforma de Espaços Esportivos	220.000,00			220.000,00
27.812.0008.2040	Manutenção e Funcionamento do Desporto Municipal		132.000,00		132.000,00
Unidade: 02.006 SECRETARIA DE OBRAS VIÁRIAS E EDIFICAÇÕES		3.685.000,00	6.270.000,00	0,00	9.955.000,00
04	Administração		121.000,00		121.000,00
04.122	Administração Geral		121.000,00		121.000,00
04.122.0004	Rio Fortuna em Desenvolvimento da Infraestrutura e Mobilidade Urbana		121.000,00		121.000,00
04.122.0004.2013	Transferências a Consórcios Públicos - Administração Geral		121.000,00		121.000,00
15	Urbanismo		5.489.000,00		5.489.000,00
15.451	Infra-Estrutura Urbana	3.685.000,00	5.489.000,00		9.174.000,00
15.451.0004	Rio Fortuna em Desenvolvimento da Infraestrutura e Mobilidade Urbana	3.685.000,00	5.489.000,00		9.174.000,00
15.451.0004.1004	Pavimentação, Recuperação de Vias e Eixos Estruturantes e Investimento em	2.750.000,00	5.489.000,00		8.239.000,00
15.451.0004.1005	Investimentos para Construção da Garagem e Aquisição Equipamentos e Maquinas	935.000,00			935.000,00
15.451.0004.2010	Ampliação e Manutenção da Rede de Iluminação Pública		385.000,00		385.000,00
15.451.0004.2011	Manutenção da Secretaria de Infraestrutura e Desenvolvimento		5.104.000,00		5.104.000,00
17	Saneamento		660.000,00		660.000,00
17.512	Saneamento Básico Urbano		660.000,00		660.000,00
17.512.0004	Rio Fortuna em Desenvolvimento da Infraestrutura e Mobilidade Urbana		660.000,00		660.000,00
17.512.0004.2012	Limpeza Pública e Manutenção da Coleta e Destinação do Lixo		660.000,00		660.000,00
Unidade: 02.007 SECRETARIA DA AGRICULTURA		990.000,00	2.343.000,00	0,00	3.333.000,00
20	Agricultura	990.000,00	2.343.000,00		3.333.000,00
20.606	Extensão Rural	990.000,00	2.343.000,00		3.333.000,00
20.606.0006	Rio Fortuna em Desenvolvimento da Agricultura, Pecuária e Meio Ambiente	990.000,00	2.343.000,00		3.333.000,00
20.606.0006.1007	Investimentos em Veículos, Máquinas e Equipamentos para O Desenvolvimento Rural	990.000,00			990.000,00
20.606.0006.2015	Manutenção da Sec. Da Agricultura e Meio Ambiente		2.343.000,00		2.343.000,00
Órgão: 03.000 FUNDO MUNICIPAL DA INFANCIA E ADOLESCENCIA		0,00	44.000,00	0,00	44.000,00
Unidade: 03.001 F.I.A. - RIO FORTUNA		0,00	44.000,00	0,00	44.000,00
08	Assistência Social		44.000,00		44.000,00
08.243	Assistência à Criança e ao Adolescente		44.000,00		44.000,00



MUNICÍPIO DE RIO FORTUNA - SC
LEI ORÇAMENTÁRIA ANUAL - 2025
ANEXOS DA LEI Nº 4.320/64

**PROGRAMA DE TRABALHO DE GOVERNO
(ANEXO 6)**

Código	Especificação	Projetos	Atividades	Operações Especiais	Total
08.243.0009	Rio Fortuna no Desenvolvimento do Fundo da Infância e Adolescência		44.000,00		44.000,00
08.243.0009.2041	Manutenção do Fundo Municipal da Infância e Adolescência		44.000,00		44.000,00
Órgão: 04.000	FUNDO MUNICIPAL DE ASSISTÊNCIA SOCIAL	46.200,00	1.824.350,00	0,00	1.870.550,00
Unidade: 04.001	FUNDO MUNICIPAL DE ASSISTÊNCIA SOCIAL DE RIO FORTU	46.200,00	1.824.350,00	0,00	1.870.550,00
08	Assistência Social	46.200,00	1.824.350,00		1.870.550,00
08.242	Assistência ao Portador de Deficiência		5.500,00		5.500,00
08.242.0013	Rio Fortuna em Gestão Aprimoramento da Gestão do SUAS		5.500,00		5.500,00
08.242.0013.2065	Manutenção Educação Especial - Social		5.500,00		5.500,00
08.244	Assistência Comunitária		5.500,00		5.500,00
08.244.0010	Rio Fortuna em Gestão dos Serviços de Proteção Social Básica	46.200,00	1.818.850,00		1.865.050,00
08.244.0010.1013	Construção/ Manutenção /Ampliação CRAS	27.500,00	452.100,00		479.600,00
08.244.0010.1016	Construção, Ampliação e Reforma de Habitação Social - Urbana e Rural	16.500,00			16.500,00
08.244.0010.2043	Manutenção / Execução dos Serviços Socioassistenciais (CRAS/SCFV/PAIF)	11.000,00			11.000,00
08.244.0010.2044	Manutenção / Ampliação Equipe PSB		220.000,00		220.000,00
08.244.0012	Rio Fortuna em Gestão de Serviços de Proteção Social Especial		232.100,00		232.100,00
08.244.0012.2045	Manutenção /Execução dos Serviços Socio assistência da PSE		52.800,00		52.800,00
08.244.0012.2046	Manutenção /Ampliação Equipe PSE		14.300,00		14.300,00
08.244.0013	Rio Fortuna em Gestão Aprimoramento da Gestão do SUAS	18.700,00	38.500,00		38.500,00
08.244.0013.1014	Construção/Ampliação		1.159.400,00		1.178.100,00
08.244.0013.1015	Aquisição de veículo	16.500,00			16.500,00
08.244.0013.2047	Manutenção da Gestão do Suas	2.200,00			2.200,00
08.244.0013.2056	Educação Permanente		755.700,00		755.700,00
08.244.0013.2057	Implantação do Sistema de Informação Suas		5.500,00		5.500,00
08.244.0013.2058	Transferência para Entidades Conveniadas APAE/CIACA		24.200,00		24.200,00
08.244.0013.2059	Manutenção /Ampliação Equipe da Gestão		308.000,00		308.000,00
08.244.0014	Rio Fortuna em Gestão do Aprimoramento do Bolsa Família / Cadastro Único		66.000,00		66.000,00
08.244.0014.2060	Manutenção da Gestão do Bolsa Família / Cadastro único		154.550,00		154.550,00
08.244.0014.2061	FORTALECIMENTO DO CONTROLE SOCIAL		35.200,00		35.200,00
08.244.0014.2062	BPC NA ESCOLA		14.850,00		14.850,00
08.244.0014.2063	BENEFÍCIOS EVENTUAIS		11.000,00		11.000,00
			88.000,00		88.000,00

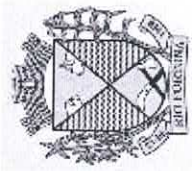
MUNICÍPIO DE RIO FORTUNA - SC
 LEI ORÇAMENTÁRIA ANUAL - 2025
 ANEXOS DA LEI Nº 4.320/64

**PROGRAMA DE TRABALHO DE GOVERNO
 (ANEXO 6)**

Código	Especificação	Projetos	Atividades	Operações Especiais	Total
08.244.0014.2064	AQUISIÇÃO DE BENS E EQUIPAMENTOS (PSB, PSE e Gestão)		5.500,00		5.500,00
Órgão: 05.000	FUNDO MUNICIPAL DE SAUDE	121.000,00	7.279.063,75	0,00	7.400.063,75
Unidade: 05.001	FUNDO MUNICIPAL DE SAUDE DE RIO FORTUNA	121.000,00	7.279.063,75	0,00	7.400.063,75
10	Saúde	121.000,00	7.279.063,75		7.400.063,75
10.301	Atenção Básica	121.000,00	6.993.187,50		7.114.187,50
10.301.0011	Rio Fortuna em Desenvolvimento em Ações da Saúde	121.000,00	6.993.187,50		7.114.187,50
10.301.0011.1012	Investimentos em Equipamentos, Veículos e Estrutura Física de Saúde				
10.301.0011.2048	Manutenção e Funcionamento do Fundo da Saúde	121.000,00	4.017.997,50		121.000,00
10.301.0011.2049	Manutenção do Bloco de Atenção Primária em Saúde		1.882.925,00		4.017.997,50
10.301.0011.2053	Manutenção do Bloco de Gestão do SUS		629.000,00		1.882.925,00
10.301.0011.2054	Manutenção dos Programas Vinculados com a Secretaria Estadual de Saúde		209.000,00		629.000,00
10.301.0011.2055	Transferências a Consórcios Públicos - Saúde		254.265,00		209.000,00
10.302	Assistência Hospitalar e Ambulatorial		110.316,25		254.265,00
10.302.0011	Rio Fortuna em Desenvolvimento em Ações da Saúde		110.316,25		110.316,25
10.302.0011.2050	Manutenção do Bloco de Atenção Especializada em Saúde		110.316,25		110.316,25
10.303	Suporte Profilático e Terapêutico		110.316,25		110.316,25
10.303.0011	Rio Fortuna em Desenvolvimento em Ações da Saúde		108.295,00		108.295,00
10.303.0011.2052	Manutenção do Bloco de Assistência Farmacêutica		108.295,00		108.295,00
10.304	Vigilância Sanitária		108.295,00		108.295,00
10.304.0011	Rio Fortuna em Desenvolvimento em Ações da Saúde		67.265,00		67.265,00
10.304.0011.2051	Manutenção do Bloco de Vigilância em Saúde		67.265,00		67.265,00
Total geral:		6.090.700,00	41.937.051,25	33.000,00	48.060.751,25

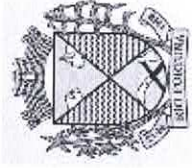

RENÉRIO ROECKER
 Contador - CRC/SC - 021.054/O-0


Neri Vandressen
 PREFEITO




**DEMONSTRATIVO DE FUNÇÕES, SUBFUNÇÕES E PROGRAMAS,
POR PROJETOS, ATIVIDADES E OPERAÇÕES ESPECIAIS (ANEXO 7)**

Código	Especificação	Projetos	Atividades	Operações Especiais	Total
01	Legislativa	660.000,00	1.670.000,00		2.330.000,00
01.31	Ação Legislativa	660.000,00	1.670.000,00		2.330.000,00
01.31.0001	Gestão do Processo Legislativo	660.000,00	1.670.000,00		2.330.000,00
04	Administração	22.000,00	7.727.500,00		7.749.500,00
04.122	Administração Geral	22.000,00	7.727.500,00		7.749.500,00
04.122.0002	Rio Fortuna em Desenvolvimento da Gestão Pública	22.000,00	7.606.500,00		7.628.500,00
04.122.0004	Rio Fortuna em Desenvolvimento da Infraestrutura e Mobilidade Urbana		121.000,00		121.000,00
06	Segurança Pública		286.687,50		286.687,50
06.182	Defesa Civil		286.687,50		286.687,50
06.182.0003	Rio Fortuna em Desenvolvimento da Segurança e Defesa Civil		286.687,50		286.687,50
08	Assistência Social	46.200,00	1.868.350,00		1.914.550,00
08.242	Assistência ao Portador de Deficiência		5.500,00		5.500,00
08.242.0013	Rio Fortuna em Gestão Aprimoramento da Gestão do SUAS		5.500,00		5.500,00
08.243	Assistência à Criança e ao Adolescente		44.000,00		44.000,00
08.243.0009	Rio Fortuna no Desenvolvimento do Fundo da Infância e Adolescência		44.000,00		44.000,00
08.244	Assistência Comunitária	46.200,00	1.818.850,00		1.865.050,00
08.244.0010	Rio Fortuna em Gestão dos Serviços de Proteção Social Básica	27.500,00	452.100,00		479.600,00
08.244.0012	Rio Fortuna em Gestão de Serviços de Proteção Social Especial		52.800,00		52.800,00
08.244.0013	Rio Fortuna em Gestão Aprimoramento da Gestão do SUAS	18.700,00	1.159.400,00		1.178.100,00
08.244.0014	Rio Fortuna em Gestão do Aprimoramento do BOIsa Família / Cadastro Único		154.550,00		154.550,00
10	Saúde	121.000,00	7.279.063,75		7.400.063,75
10.301	Atenção Básica	121.000,00	6.993.187,50		7.114.187,50
10.301.0011	Rio Fortuna em Desenvolvimento em Ações da Saúde	121.000,00	6.993.187,50		7.114.187,50
10.302	Assistência Hospitalar e Ambulatorial		110.316,25		110.316,25
10.302.0011	Rio Fortuna em Desenvolvimento em Ações da Saúde		110.316,25		110.316,25



**DEMONSTRATIVO DE FUNÇÕES, SUBFUNÇÕES E PROGRAMAS,
POR PROJETOS, ATIVIDADES E OPERAÇÕES ESPECIAIS (ANEXO 7)**


Código	Especificação	Projetos	Atividades	Operações Especiais	Total
10.303	Suporte Profilático e Terapêutico		108.295,00		108.295,00
10.303.0011	Rio Fortuna em Desenvolvimento em Ações da Saúde		108.295,00		108.295,00
10.304	Vigilância Sanitária		67.265,00		67.265,00
10.304.0011	Rio Fortuna em Desenvolvimento em Ações da Saúde		67.265,00		67.265,00
12	Educação	159.500,00	14.376.450,00		14.535.950,00
12.361	Ensino Fundamental	38.500,00	7.350.750,00		7.389.250,00
12.361.0007	Rio Fortuna em Desenvolvimento em Ações da Educação	38.500,00	7.350.750,00		7.389.250,00
12.364	Ensino Superior		231.000,00		231.000,00
12.364.0007	Rio Fortuna em Desenvolvimento em Ações da Educação		231.000,00		231.000,00
12.365	Educação Infantil	121.000,00	6.794.700,00		6.915.700,00
12.365.0007	Rio Fortuna em Desenvolvimento em Ações da Educação	121.000,00	6.794.700,00		6.915.700,00
13	Cultura	187.000,00	105.000,00		292.000,00
13.392	Diusão Cultural	187.000,00	105.000,00		292.000,00
13.392.0005	Rio Fortuna em Desenvolvimento do Turismo e Cultura	187.000,00	105.000,00		292.000,00
15	Urbanismo	3.685.000,00	5.489.000,00		9.174.000,00
15.451	Infra-Estrutura Urbana	3.685.000,00	5.489.000,00		9.174.000,00
15.451.0004	Rio Fortuna em Desenvolvimento da Infraestrutura e Mobilidade Urbana	3.685.000,00	5.489.000,00		9.174.000,00
17	Saneamento		660.000,00		660.000,00
17.512	Saneamento Básico Urbano		660.000,00		660.000,00
17.512.0004	Rio Fortuna em Desenvolvimento da Infraestrutura e Mobilidade Urbana		660.000,00		660.000,00
20	Agricultura	990.000,00	2.343.000,00		3.333.000,00
20.606	Extensão Rural	990.000,00	2.343.000,00		3.333.000,00
20.606.0006	Rio Fortuna em Desenvolvimento da Agricultura, Pecuária e Meio Ambiente	990.000,00	2.343.000,00		3.333.000,00
27	Desporto e Lazer	220.000,00	132.000,00		352.000,00

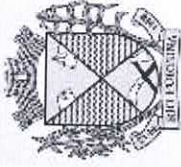


**DEMONSTRATIVO DE FUNÇÕES, SUBFUNÇÕES E PROGRAMAS,
POR PROJETOS, ATIVIDADES E OPERAÇÕES ESPECIAIS (ANEXO 7)**

Código	Especificação	Projetos	Atividades	Operações Especiais	Total
27.812	Desporto Comunitário	220.000,00	132.000,00		352.000,00
27.812.0008	Rio Fortuna em Desenvolvimento do Desporto	220.000,00	132.000,00		352.000,00
99	Reserva de Contingência			33.000,00	33.000,00
99.999	Reserva de Contingência			33.000,00	33.000,00
99.999.0002	Rio Fortuna em Desenvolvimento da Gestão Pública			33.000,00	33.000,00
Total geral:		6.090.700,00	41.937.051,25	33.000,00	48.060.751,25


RENÉRIO ROECKER
Contador - CRC/SC - 021.054/O-0


Neri Vandressen
PREFEITO



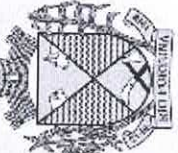
**DEMONSTRATIVO DA DESPESA POR FUNÇÕES, SUBFUNÇÕES E PROGRAMAS
CONFORME O VÍNCULO COM OS RECURSOS (ANEXO 8)**

Código	Especificação	Ordinário	Vinculado	Total
01	Legislativa	2.330.000,00		2.330.000,00
01.031	Ação Legislativa	2.330.000,00		2.330.000,00
01.031.0001	Gestão do Processo Legislativo	2.330.000,00		2.330.000,00
04	Administração	7.749.500,00		7.749.500,00
04.122	Administração Geral	7.749.500,00		7.749.500,00
04.122.0002	Rio Fortuna em Desenvolvimento da Gestão Pública	7.628.500,00		7.628.500,00
04.122.0004	Rio Fortuna em Desenvolvimento da Infraestrutura e Mobilidade Urbana	121.000,00		121.000,00
06	Segurança Pública	286.687,50		286.687,50
06.182	Defesa Civil	286.687,50		286.687,50
06.182.0003	Rio Fortuna em Desenvolvimento da Segurança e Defesa Civil	286.687,50		286.687,50
08	Assistência Social	1.310.100,00	604.450,00	1.914.550,00
08.242	Assistência ao Portador de Deficiência	5.500,00		5.500,00
08.242.0013	Rio Fortuna em Gestão Aprimoramento da Gestão do SUAS	5.500,00		5.500,00
08.243	Assistência à Criança e ao Adolescente	44.000,00		44.000,00
08.243.0009	Rio Fortuna no Desenvolvimento do Fundo da Infância e Adolescência	44.000,00		44.000,00
08.244	Assistência Comunitária	44.000,00		44.000,00
08.244.0010	Rio Fortuna em Gestão dos Serviços de Proteção Social Básica	1.260.600,00	604.450,00	1.865.050,00
08.244.0012	Rio Fortuna em Gestão de Serviços de Proteção Social Especial	16.500,00	463.100,00	479.600,00
08.244.0013	Rio Fortuna em Gestão Aprimoramento da Gestão do SUAS	44.000,00	8.800,00	52.800,00
08.244.0014	Rio Fortuna em Gestão do Aprimoramento do Bolsa Família / Cadastro Único	1.153.900,00	24.200,00	1.178.100,00
		46.200,00	108.350,00	154.550,00
10	Saúde	4.522.663,75	2.877.400,00	7.400.063,75
10.301	Atenção Básica	4.423.787,50	2.690.400,00	7.114.187,50
10.301.0011	Rio Fortuna em Desenvolvimento em Ações da Saúde	4.423.787,50	2.690.400,00	7.114.187,50
10.302	Assistência Hospitalar e Ambulatorial	5.816,25	104.500,00	110.316,25
10.302.0011	Rio Fortuna em Desenvolvimento em Ações da Saúde	5.816,25	104.500,00	110.316,25
10.303	Suporte Profilático e Terapêutico	69.795,00	38.500,00	108.295,00
10.303.0011	Rio Fortuna em Desenvolvimento em Ações da Saúde	69.795,00	38.500,00	108.295,00



**DEMONSTRATIVO DA DESPESA POR FUNÇÕES, SUBFUNÇÕES E PROGRAMAS
CONFORME O VÍNCULO COM OS RECURSOS (ANEXO 8)**


Código	Especificação	Ordinário	Vinculado	Total
10.304	Vigilância Sanitária			
10.304.0011	Rio Fortuna em Desenvolvimento em Ações da Saúde	23.265,00	44.000,00	67.265,00
12	Educação			
12.361	Ensino Fundamental	5.791.500,00	8.744.450,00	14.535.950,00
12.361.0007	Rio Fortuna em Desenvolvimento em Ações da Educação	3.124.000,00	4.265.250,00	7.389.250,00
12.364	Ensino Superior	3.124.000,00	4.265.250,00	7.389.250,00
12.364.0007	Rio Fortuna em Desenvolvimento em Ações da Educação	231.000,00		231.000,00
12.365	Educação Infantil	231.000,00		231.000,00
12.365.0007	Rio Fortuna em Desenvolvimento em Ações da Educação	2.436.500,00	4.479.200,00	6.915.700,00
13	Cultura			
13.392	Diálogo Cultural	77.000,00	215.000,00	292.000,00
13.392.0005	Rio Fortuna em Desenvolvimento do Turismo e Cultura	77.000,00	215.000,00	292.000,00
15	Urbanismo			
15.451	Infra-Estrutura Urbana	77.000,00	215.000,00	292.000,00
15.451.0004	Rio Fortuna em Desenvolvimento da Infraestrutura e Mobilidade Urbana	5.962.000,00	3.212.000,00	9.174.000,00
17	Saneamento			
17.512	Saneamento Básico Urbano	5.962.000,00	3.212.000,00	9.174.000,00
17.512.0004	Rio Fortuna em Desenvolvimento da Infraestrutura e Mobilidade Urbana	5.962.000,00	3.212.000,00	9.174.000,00
20	Agricultura			
20.606	Extensão Rural	660.000,00		660.000,00
20.606.0006	Rio Fortuna em Desenvolvimento da Agricultura, Pecuária e Meio Ambiente	660.000,00		660.000,00
27	Desporto e Lazer			
27.812	Desporto Comunitário	2.563.000,00	770.000,00	3.333.000,00
27.812.0008	Rio Fortuna em Desenvolvimento do Desporto	2.563.000,00	770.000,00	3.333.000,00
99	Reserva de Contingência	187.000,00	165.000,00	352.000,00
		187.000,00	165.000,00	352.000,00
		187.000,00	165.000,00	352.000,00
		33.000,00		33.000,00



**DEMONSTRATIVO DA DESPESA POR FUNÇÕES, SUBFUNÇÕES E PROGRAMAS
CONFORME O VÍNCULO COM OS RECURSOS (ANEXO 8)**

Código	Especificação	Ordinário	Vinculado	Total
99.999	Reserva de Contingência	33.000,00		33.000,00
99.999.0002	Rio Fortuna em Desenvolvimento da Gestão Pública	33.000,00		33.000,00
Total geral:		31.472.451,25	16.588.300,00	48.060.751,25


RENÉRIO ROECKER
Contador - CRC/SC - 021.054/O-0


Neri Vandressen
PREFEITO