

Estado de Santa Catarina
PREFEITURA MUNICIPAL DE RIO FORTUNA

LEI DE DIRETRIZES ORÇAMENTÁRIAS 2025

ANEXO DE METAS FISCAIS

Anexo I - Metodologia e Memória de Cálculo das Metas Anuais para as Receitas - Total das Receitas

Seleção: Alteração em 01/01/2025 (C)

As metas anuais de receita foram calculadas a partir das seguintes receitas orçamentárias:

| Especificação | Previsão - R\$ 1,00 | | |
|--|---------------------|---------------|---------------|
| | Ano 2025 | Ano 2026 | Ano 2027 |
| 1 - FUNDO MUN. DA INFANCIA E ADOLESC. DE RIO FORTUNA | | | |
| 4.0.0.0.0.00.0.0.00.00.00 RECEITAS | 110,00 | 121,00 | 133,10 |
| 4.1.0.0.0.00.0.0.00.00.00 Receitas Correntes | 110,00 | 121,00 | 133,10 |
| 4.1.3.0.0.00.0.0.00.00.00 Receita Patrimonial | 110,00 | 121,00 | 133,10 |
| 4.1.3.2.0.00.0.0.00.00.00 Valores Mobiliários | 110,00 | 121,00 | 133,10 |
| 4.1.3.2.1.00.0.0.00.00.00 Juros e Correções Monetárias | 110,00 | 121,00 | 133,10 |
| 4.1.3.2.1.01.0.0.00.00.00 Remuneração de Depósitos Bancários | 110,00 | 121,00 | 133,10 |
| 4.1.3.2.1.01.0.1.00.00.00 Remuneração de Depósitos Bancários - Principal | 110,00 | 121,00 | 133,10 |
| 4.1.3.2.1.01.0.1.99.00.00 Remuneração de Depósitos Bancários Não Vinculad | 110,00 | 121,00 | 133,10 |
| 4.1.3.2.1.01.0.1.99.01.00 Remuneração de Depósitos Bancários Não Vinculac | 110,00 | 121,00 | 133,10 |
| Total entidade: | 110,00 | 121,00 | 133,10 |
| 2 - FUNDO MUN. DE ASSIST. SOCIAL DE RIO FORTUNA | | | |
| 4.0.0.0.0.00.0.0.00.00.00 RECEITAS | 621.280,00 | 683.408,00 | 751.748,80 |
| 4.1.0.0.0.00.0.0.00.00.00 Receitas Correntes | 582.780,00 | 641.058,00 | 705.163,80 |
| 4.1.3.0.0.00.0.0.00.00.00 Receita Patrimonial | 2.970,00 | 3.267,00 | 3.593,70 |
| 4.1.3.2.0.00.0.0.00.00.00 Valores Mobiliários | 2.970,00 | 3.267,00 | 3.593,70 |
| 4.1.3.2.1.00.0.0.00.00.00 Juros e Correções Monetárias | 2.970,00 | 3.267,00 | 3.593,70 |
| 4.1.3.2.1.00.1.0.00.00.00 Remuneração de Depósitos Bancários | 440,00 | 484,00 | 532,40 |
| 4.1.3.2.1.00.1.1.00.00.00 Remuneração de Depósitos Bancários - Principal | 440,00 | 484,00 | 532,40 |
| 4.1.3.2.1.00.1.1.65.00.00 Remuneração de Depósitos Bancários - FEAS Estad | 110,00 | 121,00 | 133,10 |
| 4.1.3.2.1.00.1.1.65.01.00 Remuneração de Depósitos Bancários - FEAS Estar | 110,00 | 121,00 | 133,10 |
| 4.1.3.2.1.00.1.1.99.00.00 Remuneração de Depósitos Bancários - FMAS | 330,00 | 363,00 | 399,30 |
| 4.1.3.2.1.00.1.1.99.02.00 Remuneração de Depósitos Bancários - FMAS Próp | 330,00 | 363,00 | 399,30 |
| 4.1.3.2.1.01.0.0.00.00.00 Remuneração de Depósitos Bancários | 2.530,00 | 2.783,00 | 3.061,30 |
| 4.1.3.2.1.01.0.1.00.00.00 Remuneração de Depósitos Bancários - Principal | 2.530,00 | 2.783,00 | 3.061,30 |
| 4.1.3.2.1.01.0.1.31.00.00 Remuneração de Depósitos Bancários - Conv. União | 220,00 | 242,00 | 266,20 |
| 4.1.3.2.1.01.0.1.31.01.00 Remuneração de Depósitos Bancários - Conv. Uniã | 220,00 | 242,00 | 266,20 |
| 4.1.3.2.1.01.0.1.35.00.00 Remuneração de Depósitos Bancários - FNAS União | 1.430,00 | 1.573,00 | 1.730,30 |
| 4.1.3.2.1.01.0.1.35.01.00 Remuneração de Depósitos Bancários - FNAS Uniã | 1.430,00 | 1.573,00 | 1.730,30 |
| 4.1.3.2.1.01.0.1.61.00.00 Remuneração de Depósitos Bancários - Conv. Estad | 880,00 | 968,00 | 1.064,80 |
| 4.1.3.2.1.01.0.1.61.01.00 Remuneração de Depósitos Bancários - Conv. Estar | 880,00 | 968,00 | 1.064,80 |
| 4.1.7.0.0.00.0.0.00.00.00 Transferências Correntes | 579.810,00 | 637.791,00 | 701.570,10 |
| 4.1.7.1.0.00.0.0.00.00.00 Transferências da União e de suas Entidades | 331.320,00 | 364.452,00 | 400.897,20 |
| 4.1.7.1.6.00.0.0.00.00.00 Transferências de Recursos do Fundo Nacional de Assistê | 309.320,00 | 340.252,00 | 374.277,20 |
| 4.1.7.1.6.50.0.0.00.00.00 Transferências de Recursos do Fundo Nacional de Assist | 309.320,00 | 340.252,00 | 374.277,20 |
| 4.1.7.1.6.50.0.1.00.00.00 Transferências de Recursos do Fundo Nacional de Ass | 309.320,00 | 340.252,00 | 374.277,20 |
| 4.1.7.1.6.50.0.1.01.00.00 Transf. de Recursos FNAS - TBL PSEMEC FNAS | 25.300,00 | 27.830,00 | 30.613,00 |
| 4.1.7.1.6.50.0.1.02.00.00 Transf. de Recursos FNAS - BCP ESCOLA | 24.200,00 | 26.620,00 | 29.282,00 |
| 4.1.7.1.6.50.0.1.03.00.00 Transf. de Recursos FNAS - PSB FNAS | 187.770,00 | 206.547,00 | 227.201,70 |
| 4.1.7.1.6.50.0.1.04.00.00 Transf. de Recursos FNAS - GSUAS FNAS | 33.550,00 | 36.905,00 | 40.595,50 |
| 4.1.7.1.6.50.0.1.06.00.00 Transf. de Recursos FNAS - GBF FNAS | 38.500,00 | 42.350,00 | 46.585,00 |
| 4.1.7.1.7.00.0.0.00.00.00 Transferências de Convênios da União e de Suas Entidad | 22.000,00 | 24.200,00 | 26.620,00 |
| 4.1.7.1.7.52.0.0.00.00.00 Transferências de Convênios da União Destinadas a Proj | 22.000,00 | 24.200,00 | 26.620,00 |
| 4.1.7.1.7.52.0.1.00.00.00 Transferências de Convênios da União Destinadas a P | 22.000,00 | 24.200,00 | 26.620,00 |
| 4.1.7.2.0.00.0.0.00.00.00 Transferências dos Estados e do Distrito Federal e de suas | 248.490,00 | 273.339,00 | 300.672,90 |
| 4.1.7.2.4.00.0.0.00.00.00 Transferências de Convênios dos Estados e DF e de Suas | 96.250,00 | 105.875,00 | 116.462,50 |
| 4.1.7.2.4.99.0.0.00.00.00 Outras Transferências de Convênios Estados - FEAS | 96.250,00 | 105.875,00 | 116.462,50 |
| 4.1.7.2.4.99.0.1.00.00.00 Outras Transferências de Convênios Estados - FEAS | 96.250,00 | 105.875,00 | 116.462,50 |
| 4.1.7.2.4.99.0.1.01.00.00 Outras Transferências de Convênios Estados - FEAS | 96.250,00 | 105.875,00 | 116.462,50 |
| 4.1.7.2.9.00.0.0.00.00.00 Outras Transferências dos Estados e Distrito Federal | 152.240,00 | 167.464,00 | 184.210,40 |
| 4.1.7.2.9.51.0.0.00.00.00 Transferências de Estados destinadas à Assistência Soci | 152.240,00 | 167.464,00 | 184.210,40 |
| 4.1.7.2.9.51.0.1.00.00.00 Transferências de Estados destinadas à Assistência S | 152.240,00 | 167.464,00 | 184.210,40 |
| 4.2.0.0.0.00.0.0.00.00.00 Receitas de Capital | 38.500,00 | 42.350,00 | 46.585,00 |

Estado de Santa Catarina
PREFEITURA MUNICIPAL DE RIO FORTUNA

LEI DE DIRETRIZES ORÇAMENTÁRIAS 2025

ANEXO DE METAS FISCAIS

Anexo I - Metodologia e Memória de Cálculo das Metas Anuais para as Receitas - Total das Receitas

Seleção: Alteração em 01/01/2025 (C)

As metas anuais de receita foram calculadas a partir das seguintes receitas orçamentárias:

| Especificação | Previsão - R\$ 1,00 | | |
|--|---------------------|-------------------|-------------------|
| | Ano 2025 | Ano 2026 | Ano 2027 |
| 2 - FUNDO MUN. DE ASSIST. SOCIAL DE RIO FORTUNA | | | |
| 4.2.4.0.0.00.0.0.00.00.00 | 38.500,00 | 42.350,00 | 46.585,00 |
| 4.2.4.1.0.00.0.0.00.00.00 | 27.500,00 | 30.250,00 | 33.275,00 |
| 4.2.4.1.4.00.0.0.00.00.00 | 11.000,00 | 12.100,00 | 13.310,00 |
| 4.2.4.1.4.99.0.0.00.00.00 | 11.000,00 | 12.100,00 | 13.310,00 |
| 4.2.4.1.4.99.0.1.00.00.00 | 11.000,00 | 12.100,00 | 13.310,00 |
| 4.2.4.1.4.99.0.1.31.00.00 | 11.000,00 | 12.100,00 | 13.310,00 |
| 4.2.4.1.9.00.0.0.00.00.00 | 16.500,00 | 18.150,00 | 19.965,00 |
| 4.2.4.1.9.99.0.0.00.00.00 | 16.500,00 | 18.150,00 | 19.965,00 |
| 4.2.4.1.9.99.0.1.00.00.00 | 16.500,00 | 18.150,00 | 19.965,00 |
| 4.2.4.1.9.99.0.1.01.00.00 | 16.500,00 | 18.150,00 | 19.965,00 |
| 4.2.4.2.0.00.0.0.00.00.00 | 11.000,00 | 12.100,00 | 13.310,00 |
| 4.2.4.2.2.00.0.0.00.00.00 | 11.000,00 | 12.100,00 | 13.310,00 |
| 4.2.4.2.2.99.0.0.00.00.00 | 11.000,00 | 12.100,00 | 13.310,00 |
| 4.2.4.2.2.99.0.1.00.00.00 | 11.000,00 | 12.100,00 | 13.310,00 |
| 4.2.4.2.2.99.0.1.61.00.00 | 11.000,00 | 12.100,00 | 13.310,00 |
| Total entidade: | 621.280,00 | 683.408,00 | 751.748,80 |
| 3 - FUNDO MUNICIPAL DE SAUDE DO MUNIC. DE RIO FORTUNA | | | |
| 4.0.0.0.0.00.0.0.00.00.00 | 2.880.700,00 | 3.148.770,00 | 3.443.647,00 |
| 4.1.0.0.0.00.0.0.00.00.00 | 2.795.230,00 | 3.054.753,00 | 3.340.228,30 |
| 4.1.3.0.0.00.0.0.00.00.00 | 10.560,00 | 11.616,00 | 12.777,60 |
| 4.1.3.2.0.00.0.0.00.00.00 | 10.560,00 | 11.616,00 | 12.777,60 |
| 4.1.3.2.1.00.0.0.00.00.00 | 10.560,00 | 11.616,00 | 12.777,60 |
| 4.1.3.2.1.00.1.0.00.00.00 | 330,00 | 363,00 | 399,30 |
| 4.1.3.2.1.00.1.1.00.00.00 | 330,00 | 363,00 | 399,30 |
| 4.1.3.2.1.00.1.1.63.00.00 | 330,00 | 363,00 | 399,30 |
| 4.1.3.2.1.00.1.1.63.01.00 | 330,00 | 363,00 | 399,30 |
| 4.1.3.2.1.01.0.0.00.00.00 | 10.230,00 | 11.253,00 | 12.378,30 |
| 4.1.3.2.1.01.0.1.00.00.00 | 10.230,00 | 11.253,00 | 12.378,30 |
| 4.1.3.2.1.01.0.1.33.00.00 | 2.200,00 | 2.420,00 | 2.662,00 |
| 4.1.3.2.1.01.0.1.38.00.00 | 4.400,00 | 4.840,00 | 5.324,00 |
| 4.1.3.2.1.01.0.1.67.00.00 | 330,00 | 363,00 | 399,30 |
| 4.1.3.2.1.01.0.1.99.00.00 | 3.300,00 | 3.630,00 | 3.993,00 |
| 4.1.3.2.1.01.0.1.99.03.00 | 3.300,00 | 3.630,00 | 3.993,00 |
| 4.1.7.0.0.00.0.0.00.00.00 | 2.784.670,00 | 3.043.137,00 | 3.327.450,70 |
| 4.1.7.1.0.00.0.0.00.00.00 | 2.334.000,00 | 2.547.400,00 | 2.782.140,00 |
| 4.1.7.1.3.00.0.0.00.00.00 | 2.317.500,00 | 2.529.250,00 | 2.762.175,00 |
| 4.1.7.1.3.50.0.0.00.00.00 | 2.317.500,00 | 2.529.250,00 | 2.762.175,00 |
| 4.1.7.1.3.50.1.0.00.00.00 | 1.804.000,00 | 1.984.400,00 | 2.182.840,00 |
| 4.1.7.1.3.50.1.1.00.00.00 | 1.804.000,00 | 1.984.400,00 | 2.182.840,00 |
| 4.1.7.1.3.50.1.1.01.00.00 | 803.000,00 | 883.300,00 | 971.630,00 |
| 4.1.7.1.3.50.1.1.02.00.00 | 88.000,00 | 96.800,00 | 106.480,00 |
| 4.1.7.1.3.50.1.1.03.00.00 | 407.000,00 | 447.700,00 | 492.470,00 |
| 4.1.7.1.3.50.1.1.04.00.00 | 66.000,00 | 72.600,00 | 79.860,00 |
| 4.1.7.1.3.50.1.1.05.00.00 | 440.000,00 | 484.000,00 | 532.400,00 |
| 4.1.7.1.3.50.2.0.00.00.00 | 220.000,00 | 242.000,00 | 266.200,00 |
| 4.1.7.1.3.50.2.1.00.00.00 | 220.000,00 | 242.000,00 | 266.200,00 |
| 4.1.7.1.3.50.2.1.01.00.00 | 220.000,00 | 242.000,00 | 266.200,00 |
| 4.1.7.1.3.50.3.0.00.00.00 | 44.000,00 | 48.400,00 | 53.240,00 |
| 4.1.7.1.3.50.3.1.00.00.00 | 44.000,00 | 48.400,00 | 53.240,00 |
| 4.1.7.1.3.50.3.1.01.00.00 | 22.000,00 | 24.200,00 | 26.620,00 |
| 4.1.7.1.3.50.3.1.03.00.00 | 22.000,00 | 24.200,00 | 26.620,00 |
| 4.1.7.1.3.50.4.0.00.00.00 | 49.500,00 | 54.450,00 | 59.895,00 |

Estado de Santa Catarina
PREFEITURA MUNICIPAL DE RIO FORTUNA

LEI DE DIRETRIZES ORÇAMENTÁRIAS 2025

ANEXO DE METAS FISCAIS

Anexo I - Metodologia e Memória de Cálculo das Metas Anuais para as Receitas - Total das Receitas

Seleção: Alteração em 01/01/2025 (C)

As metas anuais de receita foram calculadas a partir das seguintes receitas orçamentárias:

| Especificação | Previsão - R\$ 1,00 | | |
|--|---------------------|---------------------|---------------------|
| | Ano 2025 | Ano 2026 | Ano 2027 |
| 3 - FUNDO MUNICIPAL DE SAUDE DO MUNIC. DE RIO FORTUNA | | | |
| 4.1.7.1.3.50.4.1.00.00.00 | 49.500,00 | 54.450,00 | 59.895,00 |
| 4.1.7.1.3.50.4.1.01.00.00 | 49.500,00 | 54.450,00 | 59.895,00 |
| 4.1.7.1.3.50.5.0.00.00.00 | 200.000,00 | 200.000,00 | 200.000,00 |
| 4.1.7.1.3.50.5.1.00.00.00 | 200.000,00 | 200.000,00 | 200.000,00 |
| 4.1.7.1.3.50.5.1.01.00.00 | 200.000,00 | 200.000,00 | 200.000,00 |
| 4.1.7.1.8.00.0.0.00.00.00 | 16.500,00 | 18.150,00 | 19.965,00 |
| 4.1.7.1.8.03.0.0.00.00.00 | 16.500,00 | 18.150,00 | 19.965,00 |
| 4.1.7.1.8.03.3.0.00.00.00 | 16.500,00 | 18.150,00 | 19.965,00 |
| 4.1.7.1.8.03.3.1.00.00.00 | 16.500,00 | 18.150,00 | 19.965,00 |
| 4.1.7.1.8.03.3.1.02.00.00 | 16.500,00 | 18.150,00 | 19.965,00 |
| 4.1.7.2.0.00.0.0.00.00.00 | 450.670,00 | 495.737,00 | 545.310,70 |
| 4.1.7.2.3.00.0.0.00.00.00 | 450.670,00 | 495.737,00 | 545.310,70 |
| 4.1.7.2.3.50.0.0.00.00.00 | 450.670,00 | 495.737,00 | 545.310,70 |
| 4.1.7.2.3.50.0.1.00.00.00 | 450.670,00 | 495.737,00 | 545.310,70 |
| 4.1.7.2.3.50.0.1.01.00.00 | 450.670,00 | 495.737,00 | 545.310,70 |
| 4.2.0.0.0.00.0.0.00.00.00 | 85.470,00 | 94.017,00 | 103.418,70 |
| 4.2.4.0.0.00.0.0.00.00.00 | 85.470,00 | 94.017,00 | 103.418,70 |
| 4.2.4.1.0.00.0.0.00.00.00 | 30.800,00 | 33.880,00 | 37.268,00 |
| 4.2.4.1.4.00.0.0.00.00.00 | 30.800,00 | 33.880,00 | 37.268,00 |
| 4.2.4.1.4.50.0.0.00.00.00 | 30.800,00 | 33.880,00 | 37.268,00 |
| 4.2.4.1.4.50.0.1.00.00.00 | 30.800,00 | 33.880,00 | 37.268,00 |
| 4.2.4.1.4.50.0.1.33.00.00 | 30.800,00 | 33.880,00 | 37.268,00 |
| 4.2.4.2.0.00.0.0.00.00.00 | 54.670,00 | 60.137,00 | 66.150,70 |
| 4.2.4.2.2.00.0.0.00.00.00 | 54.670,00 | 60.137,00 | 66.150,70 |
| 4.2.4.2.2.50.0.0.00.00.00 | 54.670,00 | 60.137,00 | 66.150,70 |
| 4.2.4.2.2.50.0.1.00.00.00 | 54.670,00 | 60.137,00 | 66.150,70 |
| 4.2.4.2.2.50.0.1.63.00.00 | 54.670,00 | 60.137,00 | 66.150,70 |
| Total entidade: | 2.880.700,00 | 3.148.770,00 | 3.443.647,00 |
| 4 - PREFEITURA MUNICIPAL DE RIO FORTUNA | | | |
| 4.0.0.0.0.00.0.0.00.00.00 | 49.596.697,03 | 54.549.366,84 | 59.997.303,58 |
| 4.1.0.0.0.00.0.0.00.00.00 | 45.536.003,03 | 50.082.603,42 | 55.083.863,83 |
| 4.1.1.0.0.00.0.0.00.00.00 | 4.587.571,53 | 5.044.328,73 | 5.546.761,62 |
| 4.1.1.1.0.00.0.0.00.00.00 | 4.251.857,57 | 4.675.043,36 | 5.140.547,71 |
| 4.1.1.1.2.00.0.0.00.00.00 | 1.424.035,43 | 1.564.438,99 | 1.718.882,90 |
| 4.1.1.1.2.50.0.0.00.00.00 | 970.187,28 | 1.065.206,02 | 1.169.726,63 |
| 4.1.1.1.2.50.0.1.00.00.00 | 940.466,25 | 1.032.512,88 | 1.133.764,17 |
| 4.1.1.1.2.50.0.2.00.00.00 | 23.265,00 | 25.591,50 | 28.150,65 |
| 4.1.1.1.2.50.0.3.00.00.00 | 5.816,25 | 6.397,88 | 7.037,67 |
| 4.1.1.1.2.50.0.4.00.00.00 | 639,78 | 703,76 | 774,14 |
| 4.1.1.1.2.53.0.0.00.00.00 | 453.848,15 | 499.232,97 | 549.156,27 |
| 4.1.1.1.2.53.0.1.00.00.00 | 452.650,00 | 497.915,00 | 547.706,50 |
| 4.1.1.1.2.53.0.2.00.00.00 | 581,63 | 639,79 | 703,77 |
| 4.1.1.1.2.53.0.3.00.00.00 | 308,26 | 339,09 | 373,00 |
| 4.1.1.1.2.53.0.4.00.00.00 | 308,26 | 339,09 | 373,00 |
| 4.1.1.1.3.00.0.0.00.00.00 | 598.056,25 | 657.861,88 | 723.648,07 |
| 4.1.1.1.3.03.0.0.00.00.00 | 598.056,25 | 657.861,88 | 723.648,07 |
| 4.1.1.1.3.03.1.0.00.00.00 | 598.056,25 | 657.861,88 | 723.648,07 |
| 4.1.1.1.3.03.1.1.00.00.00 | 598.056,25 | 657.861,88 | 723.648,07 |
| 4.1.1.1.4.00.0.0.00.00.00 | 2.229.765,89 | 2.452.742,49 | 2.698.016,74 |
| 4.1.1.1.4.51.0.0.00.00.00 | 2.229.765,89 | 2.452.742,49 | 2.698.016,74 |
| 4.1.1.1.4.51.1.0.00.00.00 | 2.229.765,89 | 2.452.742,49 | 2.698.016,74 |
| 4.1.1.1.4.51.1.1.00.00.00 | 2.223.426,17 | 2.445.768,79 | 2.690.345,67 |

Estado de Santa Catarina
PREFEITURA MUNICIPAL DE RIO FORTUNA

LEI DE DIRETRIZES ORÇAMENTÁRIAS 2025

ANEXO DE METAS FISCAIS

Anexo I - Metodologia e Memória de Cálculo das Metas Anuais para as Receitas - Total das Receitas

Seleção: Alteração em 01/01/2025 (C)

As metas anuais de receita foram calculadas a partir das seguintes receitas orçamentárias:

| Especificação | Previsão - R\$ 1,00 | | | |
|--|--|---------------|---------------|---------------|
| | Ano 2025 | Ano 2026 | Ano 2027 | |
| 4 - PREFEITURA MUNICIPAL DE RIO FORTUNA | | | | |
| 4.1.1.1.4.51.1.2.00.00.00 | Imposto sobre Serviços de Qualquer Natureza - ISSQN | 232,65 | 255,92 | 281,51 |
| 4.1.1.1.4.51.1.3.00.00.00 | Imposto sobre Serviços de Qualquer Natureza - ISSQN | 5.816,25 | 6.397,88 | 7.037,67 |
| 4.1.1.1.4.51.1.4.00.00.00 | Imposto sobre Serviços de Qualquer Natureza - ISSQN | 290,82 | 319,90 | 351,89 |
| 4.1.1.2.0.00.0.0.00.00.00 | Taxas | 335.713,96 | 369.285,37 | 406.213,91 |
| 4.1.1.2.1.00.0.0.00.00.00 | Taxas pelo Exercício do Poder de Polícia | 237.884,63 | 261.673,10 | 287.840,41 |
| 4.1.1.2.1.01.0.0.00.00.00 | Taxas de Inspeção, Controle e Fiscalização | 237.884,63 | 261.673,10 | 287.840,41 |
| 4.1.1.2.1.01.1.0.00.00.00 | Taxas de Inspeção, Controle e Fiscalização | 237.884,63 | 261.673,10 | 287.840,41 |
| 4.1.1.2.1.01.1.1.00.00.00 | Taxas de Inspeção, Controle e Fiscalização - Principal | 232.650,00 | 255.915,00 | 281.506,50 |
| 4.1.1.2.1.01.1.1.01.00.00 | Taxas de Inspeção, Controle e Fiscalização - Principa | 232.650,00 | 255.915,00 | 281.506,50 |
| 4.1.1.2.1.01.1.2.00.00.00 | Taxas de Inspeção, Controle e Fiscalização - Multas e | 581,63 | 639,79 | 703,77 |
| 4.1.1.2.1.01.1.3.00.00.00 | Taxas de Inspeção, Controle e Fiscalização - Dívida At | 3.489,75 | 3.838,73 | 4.222,60 |
| 4.1.1.2.1.01.1.4.00.00.00 | Taxas de Inspeção, Controle e Fiscalização - Dívida At | 1.163,25 | 1.279,58 | 1.407,54 |
| 4.1.1.2.2.00.0.0.00.00.00 | Taxas pela Prestação de Serviços | 97.829,33 | 107.612,27 | 118.373,50 |
| 4.1.1.2.2.01.0.0.00.00.00 | Taxas pela Prestação de Serviços em Geral | 97.829,33 | 107.612,27 | 118.373,50 |
| 4.1.1.2.2.01.0.1.00.00.00 | Taxas pela Prestação de Serviços em Geral - Principal | 93.060,00 | 102.366,00 | 112.602,60 |
| 4.1.1.2.2.01.0.2.00.00.00 | Taxas pela Prestação de Serviços em Geral - Multas e | 116,33 | 127,96 | 140,76 |
| 4.1.1.2.2.01.0.3.00.00.00 | Taxas pela Prestação de Serviços em Geral - Dívida A | 3.489,75 | 3.838,73 | 4.222,60 |
| 4.1.1.2.2.01.0.4.00.00.00 | Taxas pela Prestação de Serviços em Geral - Dívida A | 1.163,25 | 1.279,58 | 1.407,54 |
| 4.1.3.0.0.00.0.0.00.00.00 | Receita Patrimonial | 65.723,68 | 72.296,06 | 79.525,69 |
| 4.1.3.2.0.00.0.0.00.00.00 | Valores Mobiliários | 65.723,68 | 72.296,06 | 79.525,69 |
| 4.1.3.2.1.00.0.0.00.00.00 | Juros e Correções Monetárias | 65.723,68 | 72.296,06 | 79.525,69 |
| 4.1.3.2.1.01.0.0.00.00.00 | Remuneração de Depósitos Bancários | 65.723,68 | 72.296,06 | 79.525,69 |
| 4.1.3.2.1.01.0.1.00.00.00 | Remuneração de Depósitos Bancários - Principal | 65.723,68 | 72.296,06 | 79.525,69 |
| 4.1.3.2.1.01.0.1.07.00.00 | Remuneração de Depósitos Bancários - CIDE | 290,82 | 319,90 | 351,89 |
| 4.1.3.2.1.01.0.1.10.00.00 | Remuneração de Depósitos Bancários - Multas Prefe | 1.744,88 | 1.919,37 | 2.111,31 |
| 4.1.3.2.1.01.0.1.18.00.00 | Remuneração de Depósitos Bancários - FUNDEB | 11.632,50 | 12.795,75 | 14.075,33 |
| 4.1.3.2.1.01.0.1.32.00.00 | Remuneração de Depósitos Bancários - Conv União I | 1.163,25 | 1.279,58 | 1.407,54 |
| 4.1.3.2.1.01.0.1.34.00.00 | Remuneração de Depósitos Bancários - - Conv. Uniã | 5.816,25 | 6.397,88 | 7.037,67 |
| 4.1.3.2.1.01.0.1.36.00.00 | Remuneração de Depósitos Bancários - Salário Educ | 581,63 | 639,79 | 703,77 |
| 4.1.3.2.1.01.0.1.37.00.00 | Remuneração de Depósitos Bancários - Outras Trans | 290,82 | 319,90 | 351,89 |
| 4.1.3.2.1.01.0.1.39.00.00 | Remuneração de Depósitos Bancários - fep e cefem | 290,82 | 319,90 | 351,89 |
| 4.1.3.2.1.01.0.1.43.00.00 | Remuneração de Depósitos Bancários - pnae | 290,82 | 319,90 | 351,89 |
| 4.1.3.2.1.01.0.1.44.00.00 | Remuneração de Depósitos Bancários - pnate | 290,82 | 319,90 | 351,89 |
| 4.1.3.2.1.01.0.1.45.00.00 | Remuneração de Depósitos Bancários - pdde | 290,82 | 319,90 | 351,89 |
| 4.1.3.2.1.01.0.1.62.00.00 | Remuneração de Depósitos Bancários - Transf Conv | 5.816,25 | 6.397,88 | 7.037,67 |
| 4.1.3.2.1.01.0.1.64.00.00 | Remuneração de Depósitos Bancários - Conv Estado | 1.163,25 | 1.279,58 | 1.407,54 |
| 4.1.3.2.1.01.0.1.89.00.00 | Remuneração de Depósitos Bancários - Alienação de | 1.163,25 | 1.279,58 | 1.407,54 |
| 4.1.3.2.1.01.0.1.99.00.00 | Remuneração de Depósitos Bancários - Não Vincular | 34.897,50 | 38.387,25 | 42.225,98 |
| 4.1.3.2.1.01.0.1.99.04.00 | Remuneração de Depósitos Bancários - Não Vincula | 34.897,50 | 38.387,25 | 42.225,98 |
| 4.1.6.0.0.00.0.0.00.00.00 | Receita de Serviços | 60.837,98 | 66.921,78 | 73.613,97 |
| 4.1.6.1.0.00.0.0.00.00.00 | Serviços Administrativos e Comerciais Gerais | 60.837,98 | 66.921,78 | 73.613,97 |
| 4.1.6.1.0.01.0.0.00.00.00 | Serviços Administrativos e Comerciais Gerais | 60.837,98 | 66.921,78 | 73.613,97 |
| 4.1.6.1.0.01.1.0.00.00.00 | Serviços Administrativos e Comerciais Gerais | 60.837,98 | 66.921,78 | 73.613,97 |
| 4.1.6.1.0.01.1.1.00.00.00 | Serviços Administrativos e Comerciais Gerais - Princip | 58.162,50 | 63.978,75 | 70.376,63 |
| 4.1.6.1.0.01.1.2.00.00.00 | Serviços Administrativos e Comerciais Gerais - Multas | 116,33 | 127,96 | 140,76 |
| 4.1.6.1.0.01.1.3.00.00.00 | Serviços Administrativos e Comerciais Gerais - Dívida | 2.326,50 | 2.559,15 | 2.815,07 |
| 4.1.6.1.0.01.1.4.00.00.00 | Serviços Administrativos e Comerciais Gerais - Dívida | 232,65 | 255,92 | 281,51 |
| 4.1.7.0.0.00.0.0.00.00.00 | Transferências Correntes | 40.594.127,21 | 44.648.539,96 | 49.108.393,97 |
| 4.1.7.1.0.00.0.0.00.00.00 | Transferências da União e de suas Entidades | 17.069.804,28 | 18.771.784,73 | 20.643.963,21 |
| 4.1.7.1.1.00.0.0.00.00.00 | Transferências Decorrentes de Participação na Receita da | 15.708.316,25 | 17.279.147,88 | 19.007.062,67 |
| 4.1.7.1.1.51.0.0.00.00.00 | Cota-Parte do Fundo de Participação dos Municípios - FF | 15.702.500,00 | 17.272.750,00 | 19.000.025,00 |
| 4.1.7.1.1.51.1.0.00.00.00 | Cota-Parte do Fundo de Participação dos Municípios - C | 14.932.500,00 | 16.425.750,00 | 18.068.325,00 |
| 4.1.7.1.1.51.1.1.00.00.00 | Cota-Parte do Fundo de Participação dos Municípios - | 14.932.500,00 | 16.425.750,00 | 18.068.325,00 |

Estado de Santa Catarina
PREFEITURA MUNICIPAL DE RIO FORTUNA

LEI DE DIRETRIZES ORÇAMENTÁRIAS 2025

ANEXO DE METAS FISCAIS

Anexo I - Metodologia e Memória de Cálculo das Metas Anuais para as Receitas - Total das Receitas

Seleção: Alteração em 01/01/2025 (C)

As metas anuais de receita foram calculadas a partir das seguintes receitas orçamentárias:

| Especificação | Previsão - R\$ 1,00 | | |
|--|---------------------|---------------|---------------|
| | Ano 2025 | Ano 2026 | Ano 2027 |
| 4 - PREFEITURA MUNICIPAL DE RIO FORTUNA | | | |
| 4.1.7.1.1.51.3.0.00.00.00 | 770.000,00 | 847.000,00 | 931.700,00 |
| 4.1.7.1.1.51.3.1.00.00.00 | 770.000,00 | 847.000,00 | 931.700,00 |
| 4.1.7.1.1.52.0.0.00.00.00 | 5.816,25 | 6.397,88 | 7.037,67 |
| 4.1.7.1.1.52.0.1.00.00.00 | 5.816,25 | 6.397,88 | 7.037,67 |
| 4.1.7.1.2.00.0.0.00.00.00 | 219.709,18 | 241.680,10 | 265.848,11 |
| 4.1.7.1.2.51.0.0.00.00.00 | 103.384,18 | 113.722,60 | 125.094,86 |
| 4.1.7.1.2.51.0.1.00.00.00 | 103.384,18 | 113.722,60 | 125.094,86 |
| 4.1.7.1.2.52.0.0.00.00.00 | 116.325,00 | 127.957,50 | 140.753,25 |
| 4.1.7.1.2.52.4.0.00.00.00 | 116.325,00 | 127.957,50 | 140.753,25 |
| 4.1.7.1.2.52.4.1.00.00.00 | 116.325,00 | 127.957,50 | 140.753,25 |
| 4.1.7.1.4.00.0.0.00.00.00 | 958.005,10 | 1.053.805,62 | 1.159.186,18 |
| 4.1.7.1.4.50.0.0.00.00.00 | 659.418,38 | 725.360,22 | 797.896,24 |
| 4.1.7.1.4.50.0.1.00.00.00 | 659.418,38 | 725.360,22 | 797.896,24 |
| 4.1.7.1.4.51.0.0.00.00.00 | 2.459,18 | 2.705,10 | 2.975,61 |
| 4.1.7.1.4.51.0.1.00.00.00 | 2.459,18 | 2.705,10 | 2.975,61 |
| 4.1.7.1.4.52.0.0.00.00.00 | 131.709,18 | 144.880,10 | 159.368,11 |
| 4.1.7.1.4.52.0.1.00.00.00 | 131.709,18 | 144.880,10 | 159.368,11 |
| 4.1.7.1.4.53.0.0.00.00.00 | 87.709,18 | 96.480,10 | 106.128,11 |
| 4.1.7.1.4.53.0.1.00.00.00 | 87.709,18 | 96.480,10 | 106.128,11 |
| 4.1.7.1.4.99.0.0.00.00.00 | 76.709,18 | 84.380,10 | 92.818,11 |
| 4.1.7.1.4.99.0.1.00.00.00 | 76.709,18 | 84.380,10 | 92.818,11 |
| 4.1.7.1.4.99.0.1.01.00.00 | 10.709,18 | 11.780,10 | 12.958,11 |
| 4.1.7.1.4.99.0.1.02.00.00 | 66.000,00 | 72.600,00 | 79.860,00 |
| 4.1.7.1.8.00.0.0.00.00.00 | 75.611,25 | 83.172,38 | 91.489,62 |
| 4.1.7.1.8.01.0.0.00.00.00 | 75.611,25 | 83.172,38 | 91.489,62 |
| 4.1.7.1.8.01.3.0.00.00.00 | 75.611,25 | 83.172,38 | 91.489,62 |
| 4.1.7.1.8.01.3.1.00.00.00 | 75.611,25 | 83.172,38 | 91.489,62 |
| 4.1.7.1.8.01.3.1.01.00.00 | 75.611,25 | 83.172,38 | 91.489,62 |
| 4.1.7.1.9.00.0.0.00.00.00 | 108.162,50 | 113.978,75 | 120.376,63 |
| 4.1.7.1.9.51.0.0.00.00.00 | 58.162,50 | 63.978,75 | 70.376,63 |
| 4.1.7.1.9.51.0.1.00.00.00 | 58.162,50 | 63.978,75 | 70.376,63 |
| 4.1.7.1.9.99.0.0.00.00.00 | 50.000,00 | 50.000,00 | 50.000,00 |
| 4.1.7.1.9.99.0.1.00.00.00 | 50.000,00 | 50.000,00 | 50.000,00 |
| 4.1.7.1.9.99.0.1.01.00.00 | 50.000,00 | 50.000,00 | 50.000,00 |
| 4.1.7.2.0.00.0.0.00.00.00 | 16.537.755,43 | 18.191.530,98 | 20.010.684,08 |
| 4.1.7.2.1.00.0.0.00.00.00 | 15.773.571,68 | 17.350.928,85 | 19.086.021,74 |
| 4.1.7.2.1.50.0.0.00.00.00 | 13.832.500,00 | 15.215.750,00 | 16.737.325,00 |
| 4.1.7.2.1.50.0.1.00.00.00 | 13.832.500,00 | 15.215.750,00 | 16.737.325,00 |
| 4.1.7.2.1.51.0.0.00.00.00 | 1.744.875,00 | 1.919.362,50 | 2.111.298,75 |
| 4.1.7.2.1.51.0.1.00.00.00 | 1.744.875,00 | 1.919.362,50 | 2.111.298,75 |
| 4.1.7.2.1.52.0.0.00.00.00 | 174.487,50 | 191.936,25 | 211.129,88 |
| 4.1.7.2.1.52.0.1.00.00.00 | 174.487,50 | 191.936,25 | 211.129,88 |
| 4.1.7.2.1.53.0.0.00.00.00 | 21.709,18 | 23.880,10 | 26.268,11 |
| 4.1.7.2.1.53.0.1.00.00.00 | 21.709,18 | 23.880,10 | 26.268,11 |
| 4.1.7.2.4.00.0.0.00.00.00 | 764.183,75 | 840.602,13 | 924.662,34 |
| 4.1.7.2.4.51.0.0.00.00.00 | 764.183,75 | 840.602,13 | 924.662,34 |
| 4.1.7.2.4.51.0.1.00.00.00 | 764.183,75 | 840.602,13 | 924.662,34 |
| 4.1.7.5.0.00.0.0.00.00.00 | 6.986.567,50 | 7.685.224,25 | 8.453.746,68 |
| 4.1.7.5.8.00.0.0.00.00.00 | 6.986.567,50 | 7.685.224,25 | 8.453.746,68 |
| 4.1.7.5.8.01.0.0.00.00.00 | 6.986.567,50 | 7.685.224,25 | 8.453.746,68 |
| 4.1.7.5.8.01.1.1.00.00.00 | 6.986.567,50 | 7.685.224,25 | 8.453.746,68 |
| 4.1.7.5.8.01.1.1.01.00.00 | 6.986.567,50 | 7.685.224,25 | 8.453.746,68 |

Estado de Santa Catarina
PREFEITURA MUNICIPAL DE RIO FORTUNA

LEI DE DIRETRIZES ORÇAMENTÁRIAS 2025

ANEXO DE METAS FISCAIS

Anexo I - Metodologia e Memória de Cálculo das Metas Anuais para as Receitas - Total das Receitas

Seleção: Alteração em 01/01/2025 (C)

As metas anuais de receita foram calculadas a partir das seguintes receitas orçamentárias:

| Especificação | Previsão - R\$ 1,00 | | |
|--|----------------------|----------------------|----------------------|
| | Ano 2025 | Ano 2026 | Ano 2027 |
| 4 - PREFEITURA MUNICIPAL DE RIO FORTUNA | | | |
| 4.1.9.0.0.00.0.0.00.00.00.00.00 | 227.742,63 | 250.516,89 | 275.568,58 |
| 4.1.9.0.0.00.0.0.00.00.00.00.00 | 227.742,63 | 250.516,89 | 275.568,58 |
| 4.1.9.1.0.00.0.0.00.00.00.00.00 | 227.742,63 | 250.516,89 | 275.568,58 |
| 4.1.9.1.1.00.0.0.00.00.00.00.00 | 227.742,63 | 250.516,89 | 275.568,58 |
| 4.1.9.1.1.01.0.0.00.00.00.00.00 | 227.742,63 | 250.516,89 | 275.568,58 |
| 4.1.9.1.1.01.0.1.00.00.00.00.00 | 227.742,63 | 250.516,89 | 275.568,58 |
| 4.2.0.0.0.00.0.0.00.00.00.00.00 | 4.060.694,00 | 4.466.763,42 | 4.913.439,75 |
| 4.2.2.0.0.00.0.0.00.00.00.00.00 | 108.836,75 | 119.720,43 | 131.692,47 |
| 4.2.2.1.0.00.0.0.00.00.00.00.00 | 108.836,75 | 119.720,43 | 131.692,47 |
| 4.2.2.1.3.00.0.0.00.00.00.00.00 | 108.836,75 | 119.720,43 | 131.692,47 |
| 4.2.2.1.3.01.0.0.00.00.00.00.00 | 108.836,75 | 119.720,43 | 131.692,47 |
| 4.2.2.1.3.01.0.1.00.00.00.00.00 | 108.836,75 | 119.720,43 | 131.692,47 |
| 4.2.4.0.0.00.0.0.00.00.00.00.00 | 3.951.857,25 | 4.347.042,99 | 4.781.747,28 |
| 4.2.4.1.0.00.0.0.00.00.00.00.00 | 2.413.020,50 | 2.654.322,56 | 2.919.754,81 |
| 4.2.4.1.4.00.0.0.00.00.00.00.00 | 2.413.020,50 | 2.654.322,56 | 2.919.754,81 |
| 4.2.4.1.4.51.0.0.00.00.00.00.00 | 15.336,75 | 16.870,43 | 18.557,47 |
| 4.2.4.1.4.51.0.1.00.00.00.00.00 | 15.336,75 | 16.870,43 | 18.557,47 |
| 4.2.4.1.4.99.0.0.00.00.00.00.00 | 2.397.683,75 | 2.637.452,13 | 2.901.197,34 |
| 4.2.4.1.4.99.0.1.00.00.00.00.00 | 2.397.683,75 | 2.637.452,13 | 2.901.197,34 |
| 4.2.4.2.0.00.0.0.00.00.00.00.00 | 1.538.836,75 | 1.692.720,43 | 1.861.992,47 |
| 4.2.4.2.2.00.0.0.00.00.00.00.00 | 1.538.836,75 | 1.692.720,43 | 1.861.992,47 |
| 4.2.4.2.2.99.0.0.00.00.00.00.00 | 1.538.836,75 | 1.692.720,43 | 1.861.992,47 |
| 4.2.4.2.2.99.0.1.00.00.00.00.00 | 1.538.836,75 | 1.692.720,43 | 1.861.992,47 |
| 9.0.0.0.0.00.0.0.00.00.00.00.00 | (5.038.035,75) | (5.541.839,33) | (6.096.023,27) |
| 9.1.0.0.0.00.0.0.00.00.00.00.00 | (5.038.035,75) | (5.541.839,33) | (6.096.023,27) |
| 9.1.7.0.0.00.0.0.00.00.00.00.00 | (5.038.035,75) | (5.541.839,33) | (6.096.023,27) |
| 9.1.7.1.0.00.0.0.00.00.00.00.00 | (2.327.663,25) | (2.560.429,58) | (2.816.472,54) |
| 9.1.7.1.1.00.0.0.00.00.00.00.00 | (2.327.663,25) | (2.560.429,58) | (2.816.472,54) |
| 9.1.7.1.1.51.0.0.00.00.00.00.00 | (2.326.500,00) | (2.559.150,00) | (2.815.065,00) |
| 9.1.7.1.1.51.1.0.00.00.00.00.00 | (2.326.500,00) | (2.559.150,00) | (2.815.065,00) |
| 9.1.7.1.1.51.1.1.00.00.00.00.00 | (2.326.500,00) | (2.559.150,00) | (2.815.065,00) |
| 9.1.7.1.1.52.0.0.00.00.00.00.00 | (1.163,25) | (1.279,58) | (1.407,54) |
| 9.1.7.1.1.52.0.1.00.00.00.00.00 | (1.163,25) | (1.279,58) | (1.407,54) |
| 9.1.7.2.0.00.0.0.00.00.00.00.00 | (2.710.372,50) | (2.981.409,75) | (3.279.550,73) |
| 9.1.7.2.1.00.0.0.00.00.00.00.00 | (2.710.372,50) | (2.981.409,75) | (3.279.550,73) |
| 9.1.7.2.1.50.0.0.00.00.00.00.00 | (2.326.500,00) | (2.559.150,00) | (2.815.065,00) |
| 9.1.7.2.1.50.0.1.00.00.00.00.00 | (2.326.500,00) | (2.559.150,00) | (2.815.065,00) |
| 9.1.7.2.1.51.0.0.00.00.00.00.00 | (348.975,00) | (383.872,50) | (422.259,75) |
| 9.1.7.2.1.51.0.1.00.00.00.00.00 | (348.975,00) | (383.872,50) | (422.259,75) |
| 9.1.7.2.1.52.0.0.00.00.00.00.00 | (34.897,50) | (38.387,25) | (42.225,98) |
| 9.1.7.2.1.52.0.1.00.00.00.00.00 | (34.897,50) | (38.387,25) | (42.225,98) |
| Total entidade: | 44.558.661,28 | 49.007.527,51 | 53.901.280,31 |
| Total geral: | 48.060.751,28 | 52.839.826,51 | 58.096.809,21 |


NERI VANDRESEN
PREFEITO MUNICIPAL


RENÉRIO ROECKER
CONTADOR

Estado de Santa Catarina
PREFEITURA MUNICIPAL DE RIO FORTUNA


LEI DE DIRETRIZES ORÇAMENTÁRIAS 2025


Anexo 1.4 - Demonstrativo da Memória de Cálculo das Metas Fiscais de Despesas

Seleção: Alteração em 01/01/2025 (C)

As metas anuais de despesas foram calculadas a partir das seguintes despesas orçamentárias:

| Programa | R\$ 1,00 | | |
|---|---------------|---------------|---------------|
| | 2025 | 2026 | 2027 |
| 1 - FUNDO MUN. DA INFANCIA E ADOLESC. DE RIO FORTUNA | | | |
| 9 Rio Fortuna no Desenvolvimento do Fundo da Infância e Adolescência | 44.000,00 | 48.400,00 | 53.240,00 |
| Total da entidade: | 44.000,00 | 48.400,00 | 53.240,00 |
| 2 - FUNDO MUN. DE ASSIST. SOCIAL DE RIO FORTUNA | | | |
| 10 Rio Fortuna em Gestão dos Serviços de Proteção Social Básica | 479.600,00 | 527.560,00 | 580.316,00 |
| 12 Rio Fortuna em Gestão de Serviços de Proteção Social Especial | 52.800,00 | 58.080,00 | 63.888,00 |
| 13 Rio Fortuna em Gestão Aprimoramento da Gestão do SUAS | 1.183.600,00 | 1.301.960,00 | 1.432.156,00 |
| 14 Rio Fortuna em Gestão do Aprimoramento do BOlSA Família / Cadastro Único | 154.550,00 | 170.005,00 | 187.005,50 |
| Total da entidade: | 1.870.550,00 | 2.057.605,00 | 2.263.365,50 |
| 3 - FUNDO MUNICIPAL DE SAUDE DO MUNIC. DE RIO FORTUNA | | | |
| 11 Rio Fortuna em Desenvolvimento em Ações da Saúde | 7.400.063,75 | 8.120.070,14 | 8.912.077,16 |
| Total da entidade: | 7.400.063,75 | 8.120.070,14 | 8.912.077,16 |
| 4 - PREFEITURA MUNICIPAL DE RIO FORTUNA | | | |
| 2 Rio Fortuna em Desenvolvimento da Gestão Pública | 7.661.500,00 | 8.427.650,00 | 9.270.415,00 |
| 3 Rio Fortuna em Desenvolvimento da Segurança e Defesa Civil | 286.687,50 | 315.356,25 | 346.891,89 |
| 4 Rio Fortuna em Desenvolvimento da Infraestrutura e Mobilidade Urbana | 9.955.000,00 | 10.950.500,30 | 12.045.550,00 |
| 5 Rio Fortuna em Desenvolvimento do Turismo e Cultura | 292.000,00 | 316.200,00 | 342.820,00 |
| 6 Rio Fortuna em Desenvolvimento da Agricultura, Pecuária e Meio Ambiente | 3.333.000,00 | 3.666.300,00 | 4.032.930,00 |
| 7 Rio Fortuna em Desenvolvimento em Ações da Educação | 14.535.950,00 | 15.989.545,00 | 17.588.499,50 |
| 8 Rio Fortuna em Desenvolvimento do Desporto | 352.000,00 | 387.200,00 | 425.920,00 |
| Total da entidade: | 36.416.137,50 | 40.052.751,55 | 44.053.026,39 |
| 5 - CAMARA MUNICIPAL DE RIO FORTUNA | | | |
| 1 Gestão do Processo Legislativo | 2.330.000,00 | 2.561.000,00 | 2.815.100,00 |
| Total da entidade: | 2.330.000,00 | 2.561.000,00 | 2.815.100,00 |
| Total geral: | 48.060.751,25 | 52.839.826,69 | 58.096.809,05 |


NERI VANDRESEN
PREFEITO MUNICIPAL


RENERIO ROECKER
CONTADOR

| Código | Programa Ação | Produto (Un) | PPA 2022-2025 | Despesas Orçamentárias | | Saldo PPA | LDO 2025 | LOA 2025 | Saldo Atualizado PPA |
|--|---|----------------|---------------|------------------------|-------------------|------------|------------|----------|----------------------|
| | | | | Realizado até 2023 | Orçamento em 2024 | | | | |
| Entidade: 1 - FUNDO MUN. DA INFANCIA E ADOLESC. DE RIO FORTUNA | | | | | | | | | |
| Órgão: 03.00 FUNDO MUNICIPAL DA INFANCIA E ADOLESCENCIA | | | | | | | | | |
| Unidade: 03.01 F.I.A. - RIO FORTUNA | | | | | | | | | |
| 0009 | Rio Fortuna no Desenvolvimento do Fundo da Infância e Adolescência | | | | | | | | |
| 2.041 | Manutenção do Fundo Municipal da Infância e Adolescência | EXERCÍCIO (EX) | 4,000 | 0,000 | 4,000 | 0,000 | 4,000 | 0,000 | 0,000 |
| | Meta física | | | 0,000 | | 0,000 | | 0,000 | 0,000 |
| | Meta financeira | | 120.000,00 | 0,000 | 40.000,00 | 80.000,00 | 44.000,00 | 0,00 | 80.000,00 |
| Entidade: 2 - FUNDO MUN. DE ASSIST. SOCIAL DE RIO FORTUNA | | | | | | | | | |
| Órgão: 04.00 FUNDO MUNICIPAL DE ASSISTÊNCIA SOCIAL | | | | | | | | | |
| Unidade: 04.01 FUNDO MUNICIPAL DE ASSISTÊNCIA SOCIAL DE RIO FORTU | | | | | | | | | |
| 0010 | Rio Fortuna em Gestão dos Serviços de Proteção Social Básica | | | | | | | | |
| 1.013 | Construção/ Manutenção /Ampliação CRAS | OBRA (EX) | 4,000 | 0,000 | 4,000 | 0,000 | 4,000 | 0,000 | 0,000 |
| | Meta física | | | 0,000 | | 0,000 | | 0,000 | 0,000 |
| | Meta financeira | | 60.000,00 | 0,000 | 15.000,00 | 45.000,00 | 16.500,00 | 0,00 | 45.000,00 |
| 1.016 | Construção, Ampliação e Reforma de Habitação Social - Urbana e Rural | EXERCÍCIO (EX) | | | | | | | |
| | Meta física | | 3,000 | 0,000 | 3,000 | 0,000 | 3,000 | 0,000 | 0,000 |
| | Meta financeira | | 210.000,00 | 0,000 | 10.000,00 | 200.000,00 | 11.000,00 | 0,00 | 200.000,00 |
| 2.043 | Manutenção / Execução dos Serviços Socioassistenciais (CRAS/SCFY/PAIF) | EXERCÍCIO (EX) | | | | | | | |
| | Meta física | | 4,000 | 0,000 | 4,000 | 0,000 | 4,000 | 0,000 | 0,000 |
| | Meta financeira | | 760.000,00 | 0,000 | 200.000,00 | 560.000,00 | 220.000,00 | 0,00 | 560.000,00 |
| 2.044 | Manutenção / Ampliação Equipe PSB | EXERCÍCIO (EX) | | | | | | | |
| | Meta física | | 4,000 | 0,000 | 4,000 | 0,000 | 4,000 | 0,000 | 0,000 |
| | Meta financeira | | 480.000,00 | 0,000 | 211.000,00 | 269.000,00 | 232.100,00 | 0,00 | 269.000,00 |
| 0012 | Rio Fortuna em Gestão de Serviços de Proteção Social Especial | | | | | | | | |
| 2.045 | Manutenção /Execução dos Serviços Socio assistência da PSE | EXERCÍCIO (EX) | 4,000 | 0,000 | 4,000 | 0,000 | 4,000 | 0,000 | 0,000 |
| | Meta física | | | 0,000 | | 0,000 | | 0,000 | 0,000 |
| | Meta financeira | | 52.000,00 | 0,000 | 13.000,00 | 39.000,00 | 14.300,00 | 0,00 | 39.000,00 |

| Código | Programa Ação | Produto (Utr) | PPA 2022-2025 | Despesas Orçamentárias | | Saldo PPA | LDO 2025 | LOA 2025 | Saldo Atualizado PPA |
|--|--|----------------|---------------|------------------------|----------------------|--------------|--------------|----------|-------------------------|
| | | | | Realizado até 2023 | Orçamento em 2024 | | | | |
| Entidade: 2 - FUNDO MUN. DE ASSIST. SOCIAL DE RIO FORTUNA | | | | | | | | | |
| Órgão: 04.00 FUNDO MUNICIPAL DE ASSISTÊNCIA SOCIAL | | | | | | | | | |
| Unidade: 04.01 FUNDO MUNICIPAL DE ASSISTÊNCIA SOCIAL DE RIO FORTU | | | | | | | | | |
| | | | 5.954.178,11 | 0,00 | 1.700.500,00 | 4.253.678,11 | 1.870.550,00 | 0,00 | 4.253.678,11 |
| | | | 5.954.178,11 | 0,00 | 1.700.500,00 | 4.253.678,11 | 1.870.550,00 | 0,00 | 4.253.678,11 |
| | | | 5.954.178,11 | 0,00 | 1.700.500,00 | 4.253.678,11 | 1.870.550,00 | 0,00 | 4.253.678,11 |
| 0012 | Rio Fortuna em Gestão de Serviços de Proteção Social Especial | | | | | | | | |
| | 2.046 Manutenção /Ampliação Equipe PSE | EXERCÍCIO (EX) | | | | | | | |
| | Meta física | | 4.000 | 0,000 | 4.000 | 0,000 | 4.000 | 0,000 | 0,000 |
| | Meta financeira | | 140.000,00 | 0,00 | 35.000,00 | 105.000,00 | 38.500,00 | 0,00 | 105.000,00 |
| 0013 | Rio Fortuna em Gestão Aprimoramento da Gestão do SUAS | | | | | | | | |
| | 1.014 Construção/Ampliação | EXERCÍCIO (EX) | | | | | | | |
| | Meta física | | 4.000 | 0,000 | 4.000 | 0,000 | 4.000 | 0,000 | 0,000 |
| | Meta financeira | | 954.000,00 | 0,00 | 15.000,00 | 939.000,00 | 16.500,00 | 0,00 | 939.000,00 |
| | 1.015 Aquisição de veículo | EXERCÍCIO (EX) | | | | | | | |
| | Meta física | | 4.000 | 0,000 | 4.000 | 0,000 | 4.000 | 0,000 | 0,000 |
| | Meta financeira | | 24.000,00 | 0,00 | 2.000,00 | 22.000,00 | 2.200,00 | 0,00 | 22.000,00 |
| | 2.047 Manutenção da Gestão do Suas | EXERCÍCIO (EX) | | | | | | | |
| | Meta física | | 4.000 | 0,000 | 4.000 | 0,000 | 4.000 | 0,000 | 0,000 |
| | Meta financeira | | 120.000,00 | 0,00 | 687.000,00 | -567.000,00 | 755.700,00 | 0,00 | -567.000,00 |
| | 2.056 Educação Permanente | EXERCÍCIO (EX) | | | | | | | |
| | Meta física | | 4.000 | 0,000 | 4.000 | 0,000 | 4.000 | 0,000 | 0,000 |
| | Meta financeira | | 20.000,00 | 0,00 | 5.000,00 | 15.000,00 | 5.500,00 | 0,00 | 15.000,00 |
| | 2.057 Implantação do Sistema de Informação Suas | EXERCÍCIO (EX) | | | | | | | |
| | Meta física | | 4.000 | 0,000 | 4.000 | 0,000 | 4.000 | 0,000 | 0,000 |
| | Meta financeira | | 88.000,00 | 0,00 | 22.000,00 | 66.000,00 | 24.200,00 | 0,00 | 66.000,00 |
| | 2.058 Transferência para Entidades Conveniadas APAE/CIACA | EXERCÍCIO (EX) | | | | | | | |
| | Meta física | | 4.000 | 0,000 | 4.000 | 0,000 | 4.000 | 0,000 | 0,000 |
| | Meta financeira | | 840.000,00 | 0,00 | 280.000,00 | 560.000,00 | 308.000,00 | 0,00 | 560.000,00 |

| Código | Programa Ação | Produto (Un) | PPA 2022-2025 | Despesas Orçamentárias | | Saldo PPA | LDO 2025 | LOA 2025 | Saldo Atualizado PPA |
|--|---|----------------|---------------|------------------------|----------------------|--------------|-----------|----------|-------------------------|
| | | | | Realizado até 2023 | Orçamento em 2024 | | | | |
| Entidade: 2 - FUNDO MUN. DE ASSIST. SOCIAL DE RIO FORTUNA | | | | | | | | | |
| Órgão: 04.00 FUNDO MUNICIPAL DE ASSISTÊNCIA SOCIAL | | | | | | | | | |
| Unidade: 04.01 FUNDO MUNICIPAL DE ASSISTÊNCIA SOCIAL DE RIO FORTU | | | | | | | | | |
| 0013 | Rio Fortuna em Gestão Aprimoramento da Gestão do SUAS | | | | | | | | |
| 2.059 | Manutenção /Ampliação Equipe da Gestão | EXERCÍCIO (EX) | | | | | | | |
| | Meta física | | 4,000 | 0,000 | 4,000 | 0,000 | 4,000 | 0,000 | 0,000 |
| | Meta financeira | | 1.092.000,00 | 0,00 | 60.000,00 | 1.032.000,00 | 66.000,00 | 0,00 | 1.032.000,00 |
| 2.065 | Manutenção Educação Especial - Social | EXERCÍCIO (EX) | | | | | | | |
| | Meta física | | 2,000 | 0,000 | 1,000 | 1,000 | 1,000 | 0,000 | 1,000 |
| | Meta financeira | | 470.178,11 | 0,00 | 5.000,00 | 465.178,11 | 5.500,00 | 0,00 | 465.178,11 |
| 0014 | Rio Fortuna em Gestão do Aprimoramento do BOLSA Família / Cadastro Único | | | | | | | | |
| 2.060 | Manutenção da Gestão do Bolsa Família / Cadastro único | EXERCÍCIO (EX) | | | | | | | |
| | Meta física | | 4,000 | 0,000 | 4,000 | 0,000 | 4,000 | 0,000 | 0,000 |
| | Meta financeira | | 92.000,00 | 0,00 | 32.000,00 | 60.000,00 | 35.200,00 | 0,00 | 60.000,00 |
| 2.061 | FORTALECIMENTO DO CONTROLE SOCIAL | EXERCÍCIO (EX) | | | | | | | |
| | Meta física | | 4,000 | 0,000 | 4,000 | 0,000 | 4,000 | 0,000 | 0,000 |
| | Meta financeira | | 16.000,00 | 0,00 | 13.500,00 | 2.500,00 | 14.850,00 | 0,00 | 2.500,00 |
| 2.062 | BPC NA ESCOLA | EXERCÍCIO (EX) | | | | | | | |
| | Meta física | | 4,000 | 0,000 | 4,000 | 0,000 | 4,000 | 0,000 | 0,000 |
| | Meta financeira | | 16.000,00 | 0,00 | 10.000,00 | 6.000,00 | 11.000,00 | 0,00 | 6.000,00 |
| 2.063 | BENEFÍCIOS EVENTUAIS | EXERCÍCIO (EX) | | | | | | | |
| | Meta física | | 4,000 | 0,000 | 4,000 | 0,000 | 4,000 | 0,000 | 0,000 |
| | Meta financeira | | 400.000,00 | 0,00 | 80.000,00 | 320.000,00 | 88.000,00 | 0,00 | 320.000,00 |
| 2.064 | AQUISIÇÃO DE BENS E EQUIPAMENTOS (PSB, PSE e Gestão) | EXERCÍCIO (EX) | | | | | | | |
| | Meta física | | 4,000 | 0,000 | 4,000 | 0,000 | 4,000 | 0,000 | 0,000 |
| | Meta financeira | | 120.000,00 | 0,00 | 5.000,00 | 115.000,00 | 5.500,00 | 0,00 | 115.000,00 |

| Código | Programa Ação | Produto (Un) | PPA 2022-2025 | Despesas Orçamentárias | | Saldo PPA | LDO 2025 | LOA 2025 | Saldo Atualizado PPA |
|--|---|----------------|---------------|------------------------|----------------------|---------------|--------------|----------|-------------------------|
| | | | | Realizado até 2023 | Orçamento em 2024 | | | | |
| Entidade: 3 - FUNDO MUNICIPAL DE SAUDE DO MUNIC. DE RIO FORTUNA | | | | | | | | | |
| Órgão: 05.00 FUNDO MUNICIPAL DE SAUDE | | | | | | | | | |
| Unidade: 05.01 FUNDO MUNICIPAL DE SAUDE DE RIO FORTUNA | | | | | | | | | |
| 0011 | Rio Fortuna em Desenvolvimento em Ações da Saúde | | 21.401.135,32 | 0,00 | 6.545.512,50 | 14.855.622,82 | 7.400.063,75 | 0,00 | 14.855.622,82 |
| 1.012 | Investimentos em Equipamentos, Veículos e Estrutura Física de Saúde | EXERCÍCIO (EX) | | 0,00 | 0,00 | 0,00 | 0,00 | 0,00 | 0,00 |
| | Meta física | | 4.000 | 0,00 | 4.000 | 0,000 | 4.000 | 0,000 | 0,000 |
| | Meta financeira | | 440.000,00 | 0,00 | 110.000,00 | 330.000,00 | 121.000,00 | 0,00 | 330.000,00 |
| 2.048 | Manutenção e Funcionamento do Fundo da Saúde | EXERCÍCIO (EX) | | 0,00 | 4.000 | 0,000 | 4.000 | 0,000 | 0,000 |
| | Meta física | | 4.000 | 0,00 | 4.000 | 0,000 | 4.000 | 0,000 | 0,000 |
| | Meta financeira | | 12.904.974,46 | 0,00 | 3.652.725,00 | 9.252.249,46 | 4.017.997,50 | 0,00 | 9.252.249,46 |
| 2.049 | Manutenção do Bloco de Atenção Primária em Saúde | EXERCÍCIO (EX) | | 0,00 | 4.000 | 0,000 | 4.000 | 0,000 | 0,000 |
| | Meta física | | 4.000 | 0,00 | 4.000 | 0,000 | 4.000 | 0,000 | 0,000 |
| | Meta financeira | | 4.203.366,04 | 0,00 | 1.711.750,00 | 2.491.616,04 | 1.882.925,00 | 0,00 | 2.491.616,04 |
| 2.050 | Manutenção do Bloco de Atenção Especializada em Saúde | EXERCÍCIO (EX) | | 0,00 | 1.000 | 3.000 | 1.000 | 0,000 | 3.000 |
| | Meta física | | 4.000 | 0,00 | 1.000 | 3.000 | 1.000 | 0,000 | 3.000 |
| | Meta financeira | | 401.792,07 | 0,00 | 100.287,50 | 301.504,57 | 110.316,25 | 0,00 | 301.504,57 |
| 2.051 | Manutenção do Bloco de Vigilância em Saúde | EXERCÍCIO (EX) | | 0,00 | 4.000 | 0,000 | 4.000 | 0,000 | 0,000 |
| | Meta física | | 4.000 | 0,00 | 4.000 | 0,000 | 4.000 | 0,000 | 0,000 |
| | Meta financeira | | 247.168,30 | 0,00 | 61.150,00 | 186.018,30 | 67.265,00 | 0,00 | 186.018,30 |
| 2.052 | Manutenção do Bloco de Assistência Farmacêutica | EXERCÍCIO (EX) | | 0,00 | 4.000 | 0,000 | 4.000 | 0,000 | 0,000 |
| | Meta física | | 4.000 | 0,00 | 4.000 | 0,000 | 4.000 | 0,000 | 0,000 |
| | Meta financeira | | 401.504,91 | 0,00 | 98.450,00 | 303.054,91 | 108.295,00 | 0,00 | 303.054,91 |
| 2.053 | Manutenção do Bloco de Gestão do SUS | EXERCÍCIO (EX) | | 0,00 | 4.000 | 0,000 | 4.000 | 0,000 | 0,000 |
| | Meta física | | 4.000 | 0,00 | 4.000 | 0,000 | 4.000 | 0,000 | 0,000 |
| | Meta financeira | | 1.160.000,00 | 0,00 | 390.000,00 | 770.000,00 | 629.000,00 | 0,00 | 770.000,00 |




| Código | Programa Ação | Produto (Un) | PPA 2022-2025 | Despesas Orçamentárias | | Saldo PPA | LDO 2025 | LOA 2025 | Saldo Atualizado PPA |
|--|------------------|--------------|---------------|------------------------|----------------------|---------------|---------------|----------|-------------------------|
| | | | | Realizado até 2023 | Orçamento em 2024 | | | | |
| 0011 Rio Fortuna em Desenvolvimento em Ações da Saúde | | | | | | | | | |
| Entidade: 3 - FUNDO MUNICIPAL DE SAUDE DO MUNIC. DE RIO FORTUNA | | | 21.401.135,32 | 0,00 | 6.545.512,50 | 14.855.622,82 | 7.400.063,75 | 0,00 | 14.855.622,82 |
| Órgão: 05.00 FUNDO MUNICIPAL DE SAUDE | | | 21.401.135,32 | 0,00 | 6.545.512,50 | 14.855.622,82 | 7.400.063,75 | 0,00 | 14.855.622,82 |
| Unidade: 05.01 FUNDO MUNICIPAL DE SAUDE DE RIO FORTUNA | | | 21.401.135,32 | 0,00 | 6.545.512,50 | 14.855.622,82 | 7.400.063,75 | 0,00 | 14.855.622,82 |
| 2.054 Manutenção dos Programas Vinculados com a Secretaria Estadual de Saúde EXERCÍCIO (EX) | | | | | | | | | |
| | Meta física | | 4,000 | 0,000 | 4,000 | 0,000 | 4,000 | 0,000 | 0,000 |
| | Meta financeira | | 760.000,00 | 0,00 | 190.000,00 | 570.000,00 | 209.000,00 | 0,00 | 570.000,00 |
| 2.055 Transferências a Consórcios Públicos - Saúde EXERCÍCIO (EX) | | | | | | | | | |
| | Meta física | | 4,000 | 0,000 | 4,000 | 0,000 | 4,000 | 0,000 | 0,000 |
| | Meta financeira | | 882.329,54 | 0,00 | 231.150,00 | 651.179,54 | 254.265,00 | 0,00 | 651.179,54 |
| Entidade: 4 - PREFEITURA MUNICIPAL DE RIO FORTUNA | | | | | | | | | |
| Órgão: 02.00 PODER EXECUTIVO | | | | | | | | | |
| Unidade: 02.01 GABINETE DO PREFEITO | | | | | | | | | |
| | | | 89.016.034,37 | 0,00 | 33.060.125,00 | 55.955.909,37 | 36.416.137,50 | 0,00 | 55.955.909,37 |
| | | | 89.016.034,37 | 0,00 | 33.060.125,00 | 55.955.909,37 | 36.416.137,50 | 0,00 | 55.955.909,37 |
| | | | 3.163.722,26 | 0,00 | 850.000,00 | 2.313.722,26 | 935.000,00 | 0,00 | 2.313.722,26 |
| 0002 Rio Fortuna em Desenvolvimento da Gestão Pública | | | | | | | | | |
| 1.002 Aquisição de Veículo para o Gabinete do Prefeito EXERCÍCIO (EX) | | | | | | | | | |
| | Meta física | | 4,000 | 0,000 | 4,000 | 0,000 | 4,000 | 0,000 | 0,000 |
| | Meta financeira | | 40.000,00 | 0,00 | 10.000,00 | 30.000,00 | 11.000,00 | 0,00 | 30.000,00 |
| 2.002 Manutenção e Funcionamento do Gabinete do Prefeito e Vice-Prefeito EXERCÍCIO (EX) | | | | | | | | | |
| | Meta física | | 4,000 | 0,000 | 4,000 | 0,000 | 4,000 | 0,000 | 0,000 |
| | Meta financeira | | 1.303.940,37 | 0,00 | 400.000,00 | 903.940,37 | 440.000,00 | 0,00 | 903.940,37 |
| 2.003 Manutenção do Conselho Tutelar EXERCÍCIO (EX) | | | | | | | | | |
| | Meta física | | 4,000 | 0,000 | 4,000 | 0,000 | 4,000 | 0,000 | 0,000 |
| | Meta financeira | | 998.851,32 | 0,00 | 240.000,00 | 758.851,32 | 264.000,00 | 0,00 | 758.851,32 |
| 2.004 Manutenção das Ações Sociais do Gabinete do Prefeito EXERCÍCIO (EX) | | | | | | | | | |
| | Meta física | | 4,000 | 0,000 | 4,000 | 0,000 | 4,000 | 0,000 | 0,000 |
| | Meta financeira | | 820.930,57 | 0,00 | 200.000,00 | 620.930,57 | 220.000,00 | 0,00 | 620.930,57 |

| Código | Programa Ação | Produto (Un) | PPA 2022-2025 | Despesas Orçamentárias | | Saldo PPA | LDO 2025 | LOA 2025 | Saldo Atualizado PPA |
|---|--|----------------|---------------|------------------------|----------------------|--------------|--------------|----------|-------------------------|
| | | | | Realizado até 2023 | Orçamento em 2024 | | | | |
| 0002 | | | | | | | | | |
| Rio Fortuna em Desenvolvimento da Gestão Pública | | | | | | | | | |
| Entidade: 4 - PREFEITURA MUNICIPAL DE RIO FORTUNA | | | | | | | | | |
| Órgão: 02.00 PODER EXECUTIVO | | | | | | | | | |
| Unidade: 02.02 SECRETARIA DE ADMINISTRAÇÃO FAZENDA E PLANEJAMENTO | | | | | | | | | |
| 1.003 | Aquisição de Veículos para a Administração Geral | EXERCÍCIO (EX) | | | | | | | |
| | Meta física | | 4,000 | 0,000 | 4,000 | 0,000 | 4,000 | 0,000 | 0,000 |
| | Meta financeira | | 40.000,00 | 0,00 | 10.000,00 | 30.000,00 | 11.000,00 | 0,00 | 30.000,00 |
| 2.005 | Manutenção da Secretaria Municipal de Gestão Adm., Faz. e Planejamento | EXERCÍCIO (EX) | | | | | | | |
| | Meta física | | 4,000 | 0,000 | 4,000 | 0,000 | 4,000 | 0,000 | 0,000 |
| | Meta financeira | | 11.714.607,57 | 0,00 | 4.555.000,00 | 7.159.607,57 | 5.010.500,00 | 0,00 | 7.159.607,57 |
| 2.006 | Manutenção dos Encargos Gerais | EXERCÍCIO (EX) | | | | | | | |
| | Meta física | | 4,000 | 0,000 | 4,000 | 0,000 | 4,000 | 0,000 | 0,000 |
| | Meta financeira | | 5.140.494,35 | 0,00 | 1.400.000,00 | 3.740.494,35 | 1.540.000,00 | 0,00 | 3.740.494,35 |
| 2.007 | Manutenção do Setor de Desenvolvimento Sócio Econômico, Feiras e Eventos | EXERCÍCIO (EX) | | | | | | | |
| | Meta física | | 4,000 | 0,000 | 4,000 | 0,000 | 4,000 | 0,000 | 0,000 |
| | Meta financeira | | 400.000,00 | 0,00 | 120.000,00 | 280.000,00 | 132.000,00 | 0,00 | 280.000,00 |
| 9.099 | Reserva de Contingência | EXERCÍCIO (EX) | | | | | | | |
| | Meta física | | 4,000 | 0,000 | 4,000 | 0,000 | 4,000 | 0,000 | 0,000 |
| | Meta financeira | | 120.000,00 | 0,00 | 30.000,00 | 90.000,00 | 33.000,00 | 0,00 | 90.000,00 |
| 0003 | | | | | | | | | |
| Rio Fortuna em Desenvolvimento da Segurança e Defesa Civil | | | | | | | | | |
| 2.008 | Manutenção e Funcionamento Convênio de Trânsito/SC | EXERCÍCIO (EX) | | | | | | | |
| | Meta física | | 4,000 | 0,000 | 4,000 | 0,000 | 4,000 | 0,000 | 0,000 |
| | Meta financeira | | 770.178,11 | 0,00 | 208.625,00 | 561.553,11 | 229.487,50 | 0,00 | 561.553,11 |
| 2.009 | Manutenção do Convênio do Corpo de Bombeiros | EXERCÍCIO (EX) | | | | | | | |
| | Meta física | | 4,000 | 0,000 | 4,000 | 0,000 | 4,000 | 0,000 | 0,000 |
| | Meta financeira | | 254.336,60 | 0,00 | 52.000,00 | 202.336,60 | 57.200,00 | 0,00 | 202.336,60 |

| Código | Programa Ação | Produto (Un) | PPA 2022-2025 | Despesas Orçamentárias | | Saldo PPA | LDO 2025 | LOA 2025 | Saldo Atualizado PPA |
|---|--|----------------|---------------|------------------------|----------------------|--------------|--------------|----------|-------------------------|
| | | | | Realizado até 2023 | Orçamento em 2024 | | | | |
| Entidade: 4 - PREFEITURA MUNICIPAL DE RIO FORTUNA | | | | | | | | | |
| Órgão: 02.00 PODER EXECUTIVO | | | | | | | | | |
| Unidade: 02.03 SECRETARIA DE EDUCAÇÃO CULTURA E ESPORTES | | | | | | | | | |
| 0005 | Rio Fortuna em Desenvolvimento do Turismo e Cultura | | | | | | | | |
| 1.006 | Investimentos em Ações de Infraestrutura de Turismo e Cultura | EXERCÍCIO (EX) | | | | | | | |
| | Meta física | | 4.000 | 0,000 | 4.000 | 0,000 | 4.000 | 0,000 | 0,000 |
| | Meta financeira | | 80.000,00 | 0,00 | 170.000,00 | -90.000,00 | 187.000,00 | 0,00 | -90.000,00 |
| 2.014 | Manutenção das Atividades de Cultura e Turismo | EXERCÍCIO (EX) | | | | | | | |
| | Meta física | | 4.000 | 0,000 | 4.000 | 0,000 | 4.000 | 0,000 | 0,000 |
| | Meta financeira | | 388.673,21 | 0,00 | 50.000,00 | 338.673,21 | 55.000,00 | 0,00 | 338.673,21 |
| 2.068 | Manutenção da Implementação dos Recursos Aldir Blanc Fomento a PESSOAS (UN) Cultura | | | | | | | | |
| | Meta física | | 1.000 | 0,000 | 0,000 | 1,000 | 1.000 | 0,000 | 1,000 |
| | Meta financeira | | 0,00 | 0,00 | 0,00 | 0,00 | 50.000,00 | 0,00 | 0,00 |
| 0007 | Rio Fortuna em Desenvolvimento em Ações da Educação | | | | | | | | |
| 1.008 | Investimentos em Ações de Melhoria do Ensino Fundamental | EXERCÍCIO (EX) | | | | | | | |
| | Meta física | | 4.000 | 0,000 | 4.000 | 0,000 | 4.000 | 0,000 | 0,000 |
| | Meta financeira | | 420.000,00 | 0,00 | 35.000,00 | 385.000,00 | 38.500,00 | 0,00 | 385.000,00 |
| 1.009 | Investimentos em Ações de Melhoria do Ensino Infantil | EXERCÍCIO (EX) | | | | | | | |
| | Meta física | | 4.000 | 0,000 | 4.000 | 0,000 | 4.000 | 0,000 | 0,000 |
| | Meta financeira | | 424.358,42 | 0,00 | 110.000,00 | 314.358,42 | 121.000,00 | 0,00 | 314.358,42 |
| 2.031 | Manutenção e Funcionamento dos Serviços Administrativos da Educação | EXERCÍCIO (EX) | | | | | | | |
| | Meta física | | 4.000 | 0,000 | 4.000 | 0,000 | 4.000 | 0,000 | 0,000 |
| | Meta financeira | | 2.528.024,37 | 0,00 | 732.500,00 | 1.795.524,37 | 805.750,00 | 0,00 | 1.795.524,37 |
| 2.032 | Manutenção e Funcionamento do Ensino Fundamental | EXERCÍCIO (EX) | | | | | | | |
| | Meta física | | 4.000 | 0,000 | 4.000 | 0,000 | 4.000 | 0,000 | 0,000 |
| | Meta financeira | | 11.926.415,19 | 0,00 | 4.430.000,00 | 7.496.415,19 | 4.873.000,00 | 0,00 | 7.496.415,19 |

| Código | Programa Ação | Produto (Un) | PPA 2022-2025 | Despesas Orçamentárias | | Saldo PPA | LDO 2025 | LOA 2025 | Saldo Atualizado PPA |
|---|--|----------------|---------------|------------------------|----------------------|--------------|--------------|----------|-------------------------|
| | | | | Realizado até 2023 | Orçamento em 2024 | | | | |
| Entidade: 4 - PREFEITURA MUNICIPAL DE RIO FORTUNA | | | | | | | | | |
| Órgão: 02.00 PODER EXECUTIVO | | | | | | | | | |
| Unidade: 02.03 SECRETARIA DE EDUCAÇÃO CULTURA E ESPORTES | | | | | | | | | |
| 0007 | Rio Fortuna em Desenvolvimento em Ações da Educação | | | | | | | | |
| 2.033 | Manutenção e Funcionamento da Educação Infantil - Creche | EXERCÍCIO (EX) | | | | | | | |
| | Meta física | | 4,000 | 0,000 | 4,000 | 0,000 | 4,000 | 0,000 | 0,000 |
| | Meta financeira | | 10.857.609,16 | 0,00 | 4.395.000,00 | 6.462.609,16 | 4.834.500,00 | 0,00 | 6.462.609,16 |
| 2.034 | Manutenção e Funcionamento da Educação Infantil - Pré-Escola | EXERCÍCIO (EX) | | | | | | | |
| | Meta física | | 4,000 | 0,000 | 4,000 | 0,000 | 4,000 | 0,000 | 0,000 |
| | Meta financeira | | 5.578.052,46 | 0,00 | 1.502.000,00 | 4.076.052,46 | 1.652.200,00 | 0,00 | 4.076.052,46 |
| 2.035 | Manutenção da Merenda Escolar do Ensino Fundamental | EXERCÍCIO (EX) | | | | | | | |
| | Meta física | | 4,000 | 0,000 | 4,000 | 0,000 | 4,000 | 0,000 | 0,000 |
| | Meta financeira | | 479.425,66 | 0,00 | 240.000,00 | 239.425,66 | 264.000,00 | 0,00 | 239.425,66 |
| 2.036 | Manutenção da Merenda Escolar do Educação Infantil e Creches | EXERCÍCIO (EX) | | | | | | | |
| | Meta física | | 4,000 | 0,000 | 4,000 | 0,000 | 4,000 | 0,000 | 0,000 |
| | Meta financeira | | 523.009,82 | 0,00 | 280.000,00 | 243.009,82 | 308.000,00 | 0,00 | 243.009,82 |
| 2.037 | Manutenção do Transporte Escolar | EXERCÍCIO (EX) | | | | | | | |
| | Meta física | | 4,000 | 0,000 | 4,000 | 0,000 | 4,000 | 0,000 | 0,000 |
| | Meta financeira | | 4.271.246,80 | 0,00 | 1.280.000,00 | 2.991.246,80 | 1.408.000,00 | 0,00 | 2.991.246,80 |
| 2.038 | Manutenção da Educação Especial | EXERCÍCIO (EX) | | | | | | | |
| | Meta física | | 4,000 | 0,000 | 0,000 | 4,000 | 0,000 | 0,000 | 4,000 |
| | Meta financeira | | 140.000,00 | 0,00 | 0,00 | 140.000,00 | 0,00 | 0,00 | 140.000,00 |
| 2.039 | Manutenção da Educação para o Ensino Superior | EXERCÍCIO (EX) | | | | | | | |
| | Meta física | | 4,000 | 0,000 | 4,000 | 0,000 | 4,000 | 0,000 | 0,000 |
| | Meta financeira | | 697.346,42 | 0,00 | 210.000,00 | 487.346,42 | 231.000,00 | 0,00 | 487.346,42 |


| Código | Programa Ação | Produto (Un) | PPA 2022-2025 | Despesas Orçamentárias | | Saldo PPA | LDO 2025 | LOA 2025 | Saldo Atualizado PPA |
|---|--|----------------|---------------|------------------------|----------------------|---------------|--------------|----------|-------------------------|
| | | | | Realizado até 2023 | Orçamento em 2024 | | | | |
| Entidade: 4 - PREFEITURA MUNICIPAL DE RIO FORTUNA | | | | | | | | | |
| Órgão: 02.00 PODER EXECUTIVO | | | | | | | | | |
| Unidade: 02.03 SECRETARIA DE EDUCAÇÃO CULTURA E ESPORTES | | | | | | | | | |
| 0008 | Rio Fortuna em Desenvolvimento do Desporto | | | | | | | | |
| 1.010 | Investimentos Ações de Construção e Reforma de Espaços Esportivos | EXERCÍCIO (EX) | | | | | | | |
| | Meta física | | 4,000 | 0,000 | 4,000 | 0,000 | 4,000 | 0,000 | 0,000 |
| | Meta financeira | | 40.000,00 | 0,00 | 200.000,00 | -160.000,00 | 220.000,00 | 0,00 | -160.000,00 |
| 2.040 | Manutenção e Funcionamento do Desporto Municipal | EXERCÍCIO (EX) | | | | | | | |
| | Meta física | | 4,000 | 0,000 | 4,000 | 0,000 | 4,000 | 0,000 | 0,000 |
| | Meta financeira | | 388.673,21 | 0,00 | 120.000,00 | 268.673,21 | 132.000,00 | 0,00 | 268.673,21 |
| Unidade: 02.06 SECRETARIA DE OBRAS VIÁRIAS E EDIFICAÇÕES | 20.931.553,85 | | | | | | | | |
| 0004 | Rio Fortuna em Desenvolvimento da Infraestrutura e Mobilidade Urbana | | | | | | | | |
| 1.004 | Pavimentação, Recuperação de Vias e Eixos Estruturantes e Investimento em Infraestrutura e desenvolv | EXERCÍCIO (EX) | | | | | | | |
| | Meta física | | 4,000 | 0,000 | 4,000 | 0,000 | 4,000 | 0,000 | 0,000 |
| | Meta financeira | | 880.000,00 | 0,00 | 2.500.000,00 | -1.620.000,00 | 2.750.000,00 | 0,00 | -1.620.000,00 |
| 1.005 | Investimentos para Construção da Garagem e Aquisição Equipamentos e Maquinas para a Infraestrutura O | EXERCÍCIO (EX) | | | | | | | |
| | Meta física | | 4,000 | 0,000 | 4,000 | 0,000 | 4,000 | 0,000 | 0,000 |
| | Meta financeira | | 1.284.358,42 | 0,00 | 850.000,00 | 434.358,42 | 935.000,00 | 0,00 | 434.358,42 |
| 2.010 | Ampliação e Manutenção da Rede de Iluminação Pública | EXERCÍCIO (EX) | | | | | | | |
| | Meta física | | 4,000 | 0,000 | 4,000 | 0,000 | 4,000 | 0,000 | 0,000 |
| | Meta financeira | | 2.379.207,55 | 0,00 | 350.000,00 | 2.029.207,55 | 385.000,00 | 0,00 | 2.029.207,55 |
| 2.011 | Manutenção da Secretaria de Infraestrutura e Desenvolvimento | EXERCÍCIO (EX) | | | | | | | |
| | Meta física | | 4,000 | 0,000 | 4,000 | 0,000 | 4,000 | 0,000 | 0,000 |
| | Meta financeira | | 14.080.536,79 | 0,00 | 4.640.000,00 | 9.440.536,79 | 5.104.000,00 | 0,00 | 9.440.536,79 |
| 2.012 | Limpeza Pública e Manutenção da Coleta e Destinação do Lixo | EXERCÍCIO (EX) | | | | | | | |
| | Meta física | | 4,000 | 0,000 | 4,000 | 0,000 | 4,000 | 0,000 | 0,000 |
| | Meta financeira | | 2.179.207,55 | 0,00 | 600.000,00 | 1.579.207,55 | 660.000,00 | 0,00 | 1.579.207,55 |

| Código | Programa Ação | Produto (Un) | PPA 2022-2025 | Despesas Orçamentárias | | Saldo PPA | LDO 2025 | LOA 2025 | Saldo Atualizado PPA |
|---|---|--------------|---------------------|------------------------|----------------------|---------------------|---------------------|-------------|-------------------------|
| | | | | Realizado até 2023 | Orçamento em 2024 | | | | |
| Entidade: 4 - PREFEITURA MUNICIPAL DE RIO FORTUNA | | | | | | | | | |
| Órgão: 02.00 PODER EXECUTIVO | | | | | | | | | |
| Unidade: 02.06 SECRETARIA DE OBRAS VIÁRIAS E EDIFICAÇÕES | | | | | | | | | |
| 0004 | Rio Fortuna em Desenvolvimento da Infraestrutura e Mobilidade Urbana | | | | | | | | |
| 2.013 | Transferências a Consórcios Públicos - Administração Geral | | | | | | | | |
| | Meta física | | 4,000 | 0,000 | 4,000 | 0,000 | 4,000 | 0,000 | 0,000 |
| | Meta financeira | | 128.243,54 | 0,00 | 110.000,00 | 18.243,54 | 121.000,00 | 0,00 | 18.243,54 |
| Unidade: 02.07 SECRETARIA DA AGRICULTURA | | | 7.738.306,91 | 0,00 | 3.030.000,00 | 4.708.306,91 | 3.333.000,00 | 0,00 | 4.708.306,91 |
| 0006 | Rio Fortuna em Desenvolvimento da Agricultura, Pecuária e Meio Ambiente | | | | | | | | |
| 1.007 | Investimentos em Veículos, Máquinas e Equipamentos para O Desenvolvimento Rural e Meio Ambiente | | | | | | | | |
| | Meta física | | 4,000 | 0,000 | 4,000 | 0,000 | 4,000 | 0,000 | 0,000 |
| | Meta financeira | | 920.000,00 | 0,00 | 900.000,00 | 20.000,00 | 990.000,00 | 0,00 | 20.000,00 |
| 2.015 | Manutenção da Sec. Da Agricultura e Meio Ambiente | | | | | | | | |
| | Meta física | | 4,000 | 0,000 | 4,000 | 0,000 | 4,000 | 0,000 | 0,000 |
| | Meta financeira | | 6.818.306,91 | 0,00 | 2.130.000,00 | 4.688.306,91 | 2.343.000,00 | 0,00 | 4.688.306,91 |
| Entidade: 5 - CAMARA MUNICIPAL DE RIO FORTUNA | | | 7.896.128,75 | 0,00 | 2.100.000,00 | 5.796.128,75 | 2.330.000,00 | 0,00 | 5.796.128,75 |
| Órgão: 01.00 PODER LEGISLATIVO | | | 7.896.128,75 | 0,00 | 2.100.000,00 | 5.796.128,75 | 2.330.000,00 | 0,00 | 5.796.128,75 |
| Unidade: 01.01 CÂMARA DE VEREADORES | | | 7.896.128,75 | 0,00 | 2.100.000,00 | 5.796.128,75 | 2.330.000,00 | 0,00 | 5.796.128,75 |
| 0001 | Gestão do Processo Legislativo | | | | | | | | |
| 1.001 | Construção da Sede da Câmara de Vereadores | | | | | | | | |
| | Meta física | | 4,000 | 0,000 | 4,000 | 0,000 | 4,000 | 0,000 | 0,000 |
| | Meta financeira | | 1.550.000,00 | 0,00 | 600.000,00 | 950.000,00 | 660.000,00 | 0,00 | 950.000,00 |
| 2.001 | Manutenção e Funcionamento da Câmara de Vereadores | | | | | | | | |
| | Meta física | | 4,000 | 0,000 | 4,000 | 0,000 | 4,000 | 0,000 | 0,000 |
| | Meta financeira | | 6.346.128,75 | 0,00 | 1.500.000,00 | 4.846.128,75 | 1.660.000,00 | 0,00 | 4.846.128,75 |



| Código | Programa Ação | Produto (Un) | PPA 2022-2025 | Despesas Orçamentárias | | Saldo PPA | LDO 2025 | LOA 2025 | Saldo Atualizado PPA | |
|--|---|--------------|---------------|------------------------|----------------------|----------------|---------------|---------------|-------------------------|---------------|
| | | | | Realizado até 2023 | Orçamento em 2024 | | | | | |
| Entidade: 5 - CAMARA MUNICIPAL DE RIO FORTUNA | | | | | | | | | | |
| Órgão: 01.00 PODER LEGISLATIVO | | | | | | | | | | |
| Unidade: 01.01 CÂMARA DE VEREADORES | | | | | | | | | | |
| 0001 | Gestão do Processo Legislativo | | | | | | | | | |
| 2.066 | Manutenção do Programa Câmara Jovem | PESSOAS (UN) | | | | | | | | |
| | Meta física | | 0,000 | 0,000 | 0,000 | 0,000 | 1,000 | 0,000 | 0,000 | |
| | Meta financeira | | 0,00 | 0,00 | 0,00 | 0,00 | 5.000,00 | 0,00 | 0,00 | |
| 2.067 | Manutenção da Procuradoria Especial da Mulher | PESSOAS (UN) | | | | | | | | |
| | Meta física | | 1,000 | 0,000 | 0,000 | 1,000 | 1,000 | 0,000 | 1,000 | |
| | Meta financeira | | 0,00 | 0,00 | 0,00 | 0,00 | 5.000,00 | 0,00 | 0,00 | |
| | | | | Total geral: | | 124.387.476,55 | 43.446.137,50 | 80.941.339,05 | 48.060.751,25 | 80.941.339,05 |


 NERI VANDRESEN
 PREFEITO MUNICIPAL


 RENÉRIO ROECKER
 CONTADOR

Estado de Santa Catarina
PREFEITURA MUNICIPAL DE RIO FORTUNA

LEI DE DIRETRIZES ORÇAMENTÁRIAS 2025

Demonstrativo da Origem e Destinação dos Recursos Previstos para 2025

Seleção: Alteração em 01/01/2025 (C)

| ORIGEM | | | DESTINAÇÃO | |
|---|---|----------------------|--|--------------------------------|
| Conta | Fonte de Recursos | Valor | Programa | Valor |
| 4.1.1.1.2.50.0.1.00.00.00 - Imposto sobre a Propriedade Predial e Territorial Rural | 00.01.0500 - Recursos Ordinários | 940.466,25 | 1 - Gestão do Processo Legislativo | 2.330.000,00 |
| 4.1.1.1.2.50.0.2.00.00.00 - Imposto sobre a Propriedade Predial e Territorial Rural | 00.01.0500 - Recursos Ordinários | 23.265,00 | 10 - Rio Fortuna em Gestão dos Serviços de Proteção Social Básica | 16.500,00 |
| 4.1.1.1.2.50.0.3.00.00.00 - Imposto sobre a Propriedade Predial e Territorial Rural | 00.01.0500 - Recursos Ordinários | 5.816,25 | 11 - Rio Fortuna em Desenvolvimento em Ações da Saúde | 4.522.663,75 |
| 4.1.1.1.2.50.0.4.00.00.00 - Imposto sobre a Propriedade Predial e Territorial Rural | 00.01.0500 - Recursos Ordinários | 639,78 | 12 - Rio Fortuna em Gestão de Serviços de Proteção Social Especial | 44.000,00 |
| 4.1.1.1.2.53.0.1.00.00.00 - Impostos sobre Transmissão de Bens e Direitos | 00.01.0500 - Recursos Ordinários | 452.650,00 | 13 - Rio Fortuna em Gestão Aprimoramento da Gestão do SUAS | 1.159.400,00 |
| 4.1.1.1.2.53.0.2.00.00.00 - Impostos sobre Transmissão de Bens e Direitos | 00.01.0500 - Recursos Ordinários | 581,63 | 14 - Rio Fortuna em Gestão do Aprimoramento do Bolsa Família | 46.200,00 |
| 4.1.1.1.2.53.0.3.00.00.00 - Impostos sobre Transmissão de Bens e Direitos | 00.01.0500 - Recursos Ordinários | 308,26 | 2 - Rio Fortuna em Desenvolvimento da Gestão Pública | 7.661.500,00 |
| 4.1.1.1.2.53.0.4.00.00.00 - Impostos sobre Transmissão de Bens e Direitos | 00.01.0500 - Recursos Ordinários | 308,26 | 3 - Rio Fortuna em Desenvolvimento da Segurança e Defesa Civil | 57.200,00 |
| 4.1.1.1.3.03.1.1.00.00.00 - Imposto sobre a Renda | 00.01.0500 - Recursos Ordinários | 598.056,25 | 4 - Rio Fortuna em Desenvolvimento da Infraestrutura e Mobilidade | 6.347.611,31 |
| 4.1.1.1.4.51.1.1.00.00.00 - Imposto sobre Serviços | 00.01.0500 - Recursos Ordinários | 2.223.426,17 | 5 - Rio Fortuna em Desenvolvimento do Turismo e Cultura | 77.000,00 |
| 4.1.1.1.4.51.1.2.00.00.00 - Imposto sobre Serviços | 00.01.0500 - Recursos Ordinários | 232,65 | 6 - Rio Fortuna em Desenvolvimento da Agricultura, Pecuária e Extensão Rural | 2.563.000,00 |
| 4.1.1.1.4.51.1.3.00.00.00 - Imposto sobre Serviços | 00.01.0500 - Recursos Ordinários | 5.816,25 | 7 - Rio Fortuna em Desenvolvimento em Ações da Educação | 5.791.500,00 |
| 4.1.1.1.4.51.1.4.00.00.00 - Imposto sobre Serviços | 00.01.0500 - Recursos Ordinários | 290,82 | 8 - Rio Fortuna em Desenvolvimento do Desporto | 187.000,00 |
| 4.1.1.2.2.01.0.4.00.00.00 - Taxas pela Prestação de Serviços | 00.01.0500 - Recursos Ordinários | 1.163,25 | 9 - Rio Fortuna no Desenvolvimento do Fundo da Infância e Adolescência | 44.000,00 |
| 4.1.3.2.1.00.1.1.99.02.00 - Remuneração de Depósitos em Bancos | 00.01.0500 - Recursos Ordinários | 330,00 | | Subtotal: 30.847.575,06 |
| 4.1.3.2.1.01.0.1.99.01.00 - Remuneração de Depósitos em Bancos | 00.01.0500 - Recursos Ordinários | 110,00 | | |
| 4.1.3.2.1.01.0.1.99.03.00 - Remuneração de Depósitos em Bancos | 00.01.0500 - Recursos Ordinários | 3.300,00 | | |
| 4.1.3.2.1.01.0.1.99.04.00 - Remuneração de Depósitos em Bancos | 00.01.0500 - Recursos Ordinários | 34.897,50 | | |
| 4.1.7.1.1.51.1.1.00.00.00 - Cota-Parte do Fundo de Manutenção e Desenvolvimento de Ensino | 00.01.0500 - Recursos Ordinários | 14.932.500,00 | | |
| 4.1.7.1.1.51.3.1.00.00.00 - Cota-Parte do Fundo de Manutenção e Desenvolvimento de Ensino | 00.01.0500 - Recursos Ordinários | 770.000,00 | | |
| 4.1.7.1.1.52.0.1.00.00.00 - Cota-Parte do Imposto de Renda | 00.01.0500 - Recursos Ordinários | 5.816,25 | | |
| 4.1.7.1.8.01.3.1.01.00.00 - Cota-Parte do Fundo de Manutenção e Desenvolvimento de Ensino | 00.01.0500 - Recursos Ordinários | 75.611,25 | | |
| 4.1.7.1.9.51.0.1.00.00.00 - Transferências Financeiras em Conta Corrente | 00.01.0500 - Recursos Ordinários | 58.162,50 | | |
| 4.1.7.2.1.50.0.1.00.00.00 - Cota-Parte do ICMS - PIS/PASEP | 00.01.0500 - Recursos Ordinários | 13.832.500,00 | | |
| 4.1.7.2.1.51.0.1.00.00.00 - Cota-Parte do IPVA - Provisão | 00.01.0500 - Recursos Ordinários | 1.744.875,00 | | |
| 4.1.7.2.1.52.0.1.00.00.00 - Cota-Parte do IPI - Município | 00.01.0500 - Recursos Ordinários | 174.487,50 | | |
| 9.1.7.1.1.51.1.1.00.00.00 - (R)Transferências Decorrentes de Exercícios Anteriores | 00.01.0500 - Recursos Ordinários | -2.326.500,00 | | |
| 9.1.7.1.1.52.0.1.00.00.00 - Cota-Parte do Imposto de Renda | 00.01.0500 - Recursos Ordinários | -1.163,25 | | |
| 9.1.7.2.1.50.0.1.00.00.00 - (R)Cota-Parte do ICMS - PIS/PASEP | 00.01.0500 - Recursos Ordinários | -2.326.500,00 | | |
| 9.1.7.2.1.51.0.1.00.00.00 - (R)Cota-Parte do IPVA - Provisão | 00.01.0500 - Recursos Ordinários | -348.975,00 | | |
| 9.1.7.2.1.52.0.1.00.00.00 - (R)Cota-Parte do IPI - Município | 00.01.0500 - Recursos Ordinários | -34.897,50 | | |
| | Subtotal: | 30.847.575,07 | | |
| 4.1.3.2.1.01.0.1.18.00.00 - Remuneração de Depósitos em Bancos | 00.01.0540 - Transferências do FUNDEB - (aplicação) | 11.632,50 | 7 - Rio Fortuna em Desenvolvimento em Ações da Educação | 6.998.200,00 |
| 4.1.7.5.8.01.1.1.01.00.00 - Transferências de Recursos | 00.01.0540 - Transferências do FUNDEB - (aplicação) | 6.986.567,50 | | Subtotal: 6.998.200,00 |
| | Subtotal: | 6.998.200,00 | | |
| 4.1.3.2.1.01.0.1.36.00.00 - Remuneração de Depósitos em Bancos | 00.01.0550 - Salário Educação | 581,63 | 7 - Rio Fortuna em Desenvolvimento em Ações da Educação | 660.000,00 |
| 4.1.7.1.4.50.0.1.00.00.00 - Transferências do Salário | 00.01.0550 - Salário Educação | 659.418,38 | | Subtotal: 660.000,00 |
| | Subtotal: | 660.000,01 | | |
| 4.1.3.2.1.01.0.1.45.00.00 - Remuneração de Depósitos em Bancos | 00.01.0551 - 45 - Recursos do Programa Dinheiro Direto na Escola | 290,82 | 7 - Rio Fortuna em Desenvolvimento em Ações da Educação | 2.750,00 |
| 4.1.7.1.4.51.0.1.00.00.00 - Transferências Diretas de Recursos | 00.01.0551 - 45 - Recursos do Programa Dinheiro Direto na Escola | 2.459,18 | | Subtotal: 2.750,00 |
| | Subtotal: | 2.750,00 | | |
| 4.1.3.2.1.01.0.1.43.00.00 - Remuneração de Depósitos em Bancos | 00.01.0552 - 43 - Recursos do Programa Nacional de Alimentação Escolar | 290,82 | 7 - Rio Fortuna em Desenvolvimento em Ações da Educação | 132.000,00 |
| 4.1.7.1.4.52.0.1.00.00.00 - Transferências referente | 00.01.0552 - 43 - Recursos do Programa Nacional de Alimentação Escolar | 131.709,18 | | Subtotal: 132.000,00 |
| | Subtotal: | 132.000,00 | | |
| 4.1.3.2.1.01.0.1.44.00.00 - Remuneração de Depósitos em Bancos | 00.01.0553 - 44 - Recursos do Programa Nacional de Alimentação Escolar | 290,82 | 7 - Rio Fortuna em Desenvolvimento em Ações da Educação | 88.000,00 |
| 4.1.7.1.4.53.0.1.00.00.00 - Transferências referente | 00.01.0553 - 44 - Recursos do Programa Nacional de Alimentação Escolar | 87.709,18 | | Subtotal: 88.000,00 |
| | Subtotal: | 88.000,00 | | |
| 4.1.3.2.1.01.0.1.37.00.00 - Remuneração de Depósitos em Bancos | 00.01.0569 - Outras Transferências do Fundo de Manutenção e Desenvolvimento de Ensino | 290,82 | 7 - Rio Fortuna em Desenvolvimento em Ações da Educação | 11.000,00 |
| 4.1.7.1.4.99.0.1.01.00.00 - Outras Transferências Diretas de Recursos | 00.01.0569 - Outras Transferências do Fundo de Manutenção e Desenvolvimento de Ensino | 10.709,18 | | Subtotal: 11.000,00 |
| | Subtotal: | 11.000,00 | | |
| 4.1.3.2.1.01.0.1.32.00.00 - Remuneração de Depósitos em Bancos | 00.01.0570 - Transferências de Convênios - União | 1.163,25 | 7 - Rio Fortuna em Desenvolvimento em Ações da Educação | 16.500,00 |
| 4.2.4.1.4.51.0.1.00.00.00 - Transferências de Convênios | 00.01.0570 - Transferências de Convênios - União | 15.336,75 | | Subtotal: 16.500,00 |
| | Subtotal: | 16.500,00 | | |
| 4.1.3.2.1.01.0.1.62.00.00 - Remuneração de Depósitos em Bancos | 00.01.0571 - Transferências de Convênios - Estados | 5.816,25 | 7 - Rio Fortuna em Desenvolvimento em Ações da Educação | 770.000,00 |
| 4.1.7.2.4.51.0.1.00.00.00 - Transferências de Convênios | 00.01.0571 - Transferências de Convênios - Estados | 764.183,75 | | Subtotal: 770.000,00 |
| | Subtotal: | 770.000,00 | | |
| 4.1.7.1.4.99.0.1.02.00.00 - Outras Transferências Diretas de Recursos | 00.01.0576 - Transferências Legais e Constitucionais | 66.000,00 | 7 - Rio Fortuna em Desenvolvimento em Ações da Educação | 66.000,00 |
| | Subtotal: | 66.000,00 | | Subtotal: 66.000,00 |
| 4.1.3.2.1.01.0.1.38.00.00 - Remuneração de Depósitos em Bancos | 00.01.0600 - Transferências do sistema único de saúde | 4.400,00 | 11 - Rio Fortuna em Desenvolvimento em Ações da Saúde | 1.698.400,00 |
| 4.1.7.1.3.50.1.1.01.00.00 - Atenção Básica - Incentivo | 00.01.0600 - Transferências do sistema único de saúde | 803.000,00 | | Subtotal: 1.698.400,00 |
| 4.1.7.1.3.50.1.1.02.00.00 - Atenção Básica - Desempenho | 00.01.0600 - Transferências do sistema único de saúde | 88.000,00 | | |
| 4.1.7.1.3.50.1.1.03.00.00 - Atenção Básica - Incentivo | 00.01.0600 - Transferências do sistema único de saúde | 407.000,00 | | |
| 4.1.7.1.3.50.1.1.04.00.00 - Atenção Básica - Programa de Incentivo | 00.01.0600 - Transferências do sistema único de saúde | 66.000,00 | | |
| 4.1.7.1.3.50.2.1.01.00.00 - Atenção Especializada - Ambulatório | 00.01.0600 - Transferências do sistema único de saúde | 220.000,00 | | |
| 4.1.7.1.3.50.3.1.01.00.00 - Vigilância em Saúde - Incentivo | 00.01.0600 - Transferências do sistema único de saúde | 22.000,00 | | |
| 4.1.7.1.3.50.3.1.03.00.00 - Vigilância em Saúde - Incentivo | 00.01.0600 - Transferências do sistema único de saúde | 22.000,00 | | |
| 4.1.7.1.3.50.4.1.01.00.00 - Transferências de Recursos | 00.01.0600 - Transferências do sistema único de saúde | 49.500,00 | | |
| 4.1.7.1.8.03.3.1.02.00.00 - Vigilância em Saúde - Incentivo | 00.01.0600 - Transferências do sistema único de saúde | 16.500,00 | | |
| | Subtotal: | 1.698.400,00 | | |
| 4.1.7.1.3.50.1.1.05.00.00 - Atenção Básica - Piso Anual | 00.01.0604 - Transferências de Recursos do Sistema Único de Saúde | 440.000,00 | 11 - Rio Fortuna em Desenvolvimento em Ações da Saúde | 440.000,00 |
| | Subtotal: | 440.000,00 | | Subtotal: 440.000,00 |
| 4.1.7.1.3.50.5.1.01.00.00 - PISO ENFERMAGEM | 00.01.0605 - Assistência financeira da União de Municípios | 200.000,00 | 11 - Rio Fortuna em Desenvolvimento em Ações da Saúde | 200.000,00 |
| | Subtotal: | 200.000,00 | | Subtotal: 200.000,00 |
| 4.1.3.2.1.01.0.1.67.00.00 - Remuneração de Depósitos em Bancos | 00.01.0621 - Transferências do Sistema Único de Saúde | 330,00 | 11 - Rio Fortuna em Desenvolvimento em Ações da Saúde | 451.000,00 |
| 4.1.7.2.3.50.0.1.01.00.00 - Transferência de Recursos | 00.01.0621 - Transferências do Sistema Único de Saúde | 450.670,00 | | Subtotal: 451.000,00 |
| | Subtotal: | 451.000,00 | | |

Estado de Santa Catarina
 PREFEITURA MUNICIPAL DE RIO FORTUNA
 LEI DE DIRETRIZES ORÇAMENTÁRIAS 2025

Demonstrativo da Origem e Destinação dos Recursos Previstos para 2025

Seleção: Alteração em 01/01/2025 (C)

| ORIGEM | | | DESTINAÇÃO | |
|---|--|----------------------|---|----------------------|
| Conta | Fonte de Recursos | Valor | Programa | Valor |
| 4.1.3.2.1.01.0.1.33.00.00 - Remuneração de Depôs | 00.01.0631 - Transferências de Convênios – Ur | 2.200,00 | 11 - Rio Fortuna em Desenvolvimento em Ações da Saúde | 33.000,00 |
| 4.2.4.1.4.50.0.1.33.00.00 - Transferências de Conv | 00.01.0631 - Transferências de Convênios – Ur | 30.800,00 | | |
| | Subtotal: | 33.000,00 | Subtotal: | 33.000,00 |
| 4.1.3.2.1.00.1.1.63.01.00 - Remuneração de Depôs | 00.01.0632 - Transferências de Convênios – Es | 330,00 | 11 - Rio Fortuna em Desenvolvimento em Ações da Saúde | 55.000,00 |
| 4.2.4.2.2.50.0.1.63.00.00 - Transferências de Conv | 00.01.0632 - Transferências de Convênios – Es | 54.670,00 | | |
| | Subtotal: | 55.000,00 | Subtotal: | 55.000,00 |
| 4.1.3.2.1.01.0.1.35.01.00 - Remuneração de Depôs | 00.01.0660 - Transferências do Sistema Único | 1.430,00 | 10 - Rio Fortuna em Gestão dos Serviços de Proteção Social Bá | 187.000,00 |
| 4.1.7.1.6.50.0.1.01.00.00 - Transf. de Recursos FN | 00.01.0660 - Transferências do Sistema Único | 25.300,00 | 12 - Rio Fortuna em Gestão de Serviços de Proteção Social Esp | 8.800,00 |
| 4.1.7.1.6.50.0.1.02.00.00 - Transf. de Recursos FN | 00.01.0660 - Transferências do Sistema Único | 24.200,00 | 13 - Rio Fortuna em Gestão Aprimoramento da Gestão do SUAS | 11.000,00 |
| 4.1.7.1.6.50.0.1.03.00.00 - Transf. de Recursos FN | 00.01.0660 - Transferências do Sistema Único | 187.770,00 | 14 - Rio Fortuna em Gestão do Aprimoramento do BOIsa Família | 103.950,00 |
| 4.1.7.1.6.50.0.1.04.00.00 - Transf. de Recursos FN | 00.01.0660 - Transferências do Sistema Único | 33.550,00 | | |
| 4.1.7.1.6.50.0.1.06.00.00 - Transf. de Recursos FN | 00.01.0660 - Transferências do Sistema Único | 38.500,00 | | |
| | Subtotal: | 310.750,00 | Subtotal: | 310.750,00 |
| 4.1.3.2.1.00.1.1.65.01.00 - Remuneração de Depôs | 00.01.0661 - Transferências do Sistema Único | 110,00 | 10 - Rio Fortuna em Gestão dos Serviços de Proteção Social Bá | 140.250,00 |
| 4.1.7.2.9.51.0.1.00.00.00 - Transferências de Estad | 00.01.0661 - Transferências do Sistema Único | 152.240,00 | 13 - Rio Fortuna em Gestão Aprimoramento da Gestão do SUAS | 7.700,00 |
| | Subtotal: | 152.350,00 | 14 - Rio Fortuna em Gestão do Aprimoramento do BOIsa Família | 4.400,00 |
| | | | Subtotal: | 152.350,00 |
| 4.1.3.2.1.01.0.1.31.01.00 - Remuneração de Depôs | 00.01.0665 - Transferência de Convênios - Unii | 220,00 | 10 - Rio Fortuna em Gestão dos Serviços de Proteção Social Bá | 135.850,00 |
| 4.1.3.2.1.01.0.1.61.01.00 - Remuneração de Depôs | 00.01.0665 - Transferência de Convênios - Unii | 880,00 | | |
| 4.1.7.1.7.52.0.1.00.00.00 - Transferências de Conv | 00.01.0665 - Transferência de Convênios - Unii | 22.000,00 | | |
| 4.1.7.2.4.99.0.1.01.00.00 - Outras Transferências d | 00.01.0665 - Transferência de Convênios - Unii | 96.250,00 | | |
| 4.2.4.1.4.99.0.1.31.00.00 - Outras Transferências d | 00.01.0665 - Transferência de Convênios - Unii | 11.000,00 | | |
| 4.2.4.2.2.99.0.1.61.00.00 - Outras Transferências d | 00.01.0665 - Transferência de Convênios - Unii | 11.000,00 | | |
| | Subtotal: | 141.350,00 | | |
| 4.1.3.2.1.01.0.1.34.00.00 - Remuneração de Depôs | 00.01.0700 - Transferências de Convênios – Ur | 5.816,25 | 4 - Rio Fortuna em Desenvolvimento da Infraestrutura e Mobili | 1.430.000,00 |
| 4.2.4.1.4.99.0.1.00.00.00 - Outras Transferências d | 00.01.0700 - Transferências de Convênios – Ur | 2.397.683,75 | 5 - Rio Fortuna em Desenvolvimento do Turismo e Cultura | 165.000,00 |
| 4.2.4.1.9.99.0.1.01.00.00 - Emendas Parlamentare | 00.01.0700 - Transferências de Convênios – Ur | 16.500,00 | 6 - Rio Fortuna em Desenvolvimento da Agricultura, Pecuária e | 660.000,00 |
| | Subtotal: | 2.420.000,00 | 8 - Rio Fortuna em Desenvolvimento do Desporto | 165.000,00 |
| | | | Subtotal: | 2.420.000,00 |
| 4.1.3.2.1.01.0.1.64.00.00 - Remuneração de Depôs | 00.01.0701 - Transferências de Convênios – Es | 1.163,25 | 4 - Rio Fortuna em Desenvolvimento da Infraestrutura e Mobili | 1.430.000,00 |
| 4.2.4.2.2.99.0.1.00.00.00 - Outras Transferências d | 00.01.0701 - Transferências de Convênios – Es | 1.538.836,75 | 6 - Rio Fortuna em Desenvolvimento da Agricultura, Pecuária e | 110.000,00 |
| | Subtotal: | 1.540.000,00 | | |
| 4.1.3.2.1.01.0.1.39.00.00 - Remuneração de Depôs | 00.01.0704 - Fundo Especial do Petróleo e Tra | 290,82 | 4 - Rio Fortuna em Desenvolvimento da Infraestrutura e Mobili | 220.000,00 |
| 4.1.7.1.2.51.0.1.00.00.00 - Cota-parte da Compens | 00.01.0704 - Fundo Especial do Petróleo e Tra | 103.984,18 | | |
| 4.1.7.1.2.52.4.1.00.00.00 - Cota-Parte do Fundo Es | 00.01.0704 - Fundo Especial do Petróleo e Tra | 116.325,00 | | |
| | Subtotal: | 220.000,00 | Subtotal: | 220.000,00 |
| 4.1.7.1.9.99.0.1.01.00.00 - Transferências da Polític | 00.01.0719 - Transferências da Política Nacion | 50.000,00 | 5 - Rio Fortuna em Desenvolvimento do Turismo e Cultura | 50.000,00 |
| | Subtotal: | 50.000,00 | Subtotal: | 50.000,00 |
| 4.1.3.2.1.01.0.1.07.00.00 - Remuneração de Depôs | 00.01.0750 - Contribuição de Intervenção do D | 290,82 | 4 - Rio Fortuna em Desenvolvimento da Infraestrutura e Mobili | 22.000,00 |
| 4.1.7.2.1.53.0.1.00.00.00 - Cota-Parte da Contribui | 00.01.0750 - Contribuição de Intervenção do D | 21.709,18 | | |
| | Subtotal: | 22.000,00 | Subtotal: | 22.000,00 |
| 4.1.3.2.1.01.0.1.10.00.00 - Remuneração de Depôs | 00.01.0752 - Convênio Trânsito - Militar | 1.744,88 | 3 - Rio Fortuna em Desenvolvimento da Segurança e Defesa Ci | 229.487,50 |
| 4.1.9.1.1.01.0.1.00.00.00 - Multas Previstas em Leç | 00.01.0752 - Convênio Trânsito - Militar | 227.742,63 | | |
| | Subtotal: | 229.487,51 | Subtotal: | 229.487,50 |
| 4.1.1.2.1.01.1.1.01.00.00 - Taxas de Inspeção, Con | 00.01.0753 - Recursos Provenientes de Taxas, | 232.650,00 | 4 - Rio Fortuna em Desenvolvimento da Infraestrutura e Mobili | 395.388,69 |
| 4.1.1.2.1.01.1.2.00.00.00 - Taxas de Inspeção, Con | 00.01.0753 - Recursos Provenientes de Taxas, | 581,63 | | |
| 4.1.1.2.1.01.1.3.00.00.00 - Taxas de Inspeção, Con | 00.01.0753 - Recursos Provenientes de Taxas, | 3.489,75 | | |
| 4.1.1.2.1.01.1.4.00.00.00 - Taxas de Inspeção, Con | 00.01.0753 - Recursos Provenientes de Taxas, | 1.163,25 | | |
| 4.1.1.2.2.01.0.1.00.00.00 - Taxas pela Prestação de | 00.01.0753 - Recursos Provenientes de Taxas, | 93.060,00 | | |
| 4.1.1.2.2.01.0.2.00.00.00 - Taxas pela Prestação de | 00.01.0753 - Recursos Provenientes de Taxas, | 116,33 | | |
| 4.1.1.2.2.01.0.3.00.00.00 - Taxas pela Prestação de | 00.01.0753 - Recursos Provenientes de Taxas, | 3.489,75 | | |
| 4.1.6.1.0.01.1.1.00.00.00 - Serviços Administrativos | 00.01.0753 - Recursos Provenientes de Taxas, | 58.162,50 | | |
| 4.1.6.1.0.01.1.2.00.00.00 - Serviços Administrativos | 00.01.0753 - Recursos Provenientes de Taxas, | 116,33 | | |
| 4.1.6.1.0.01.1.3.00.00.00 - Serviços Administrativos | 00.01.0753 - Recursos Provenientes de Taxas, | 2.326,50 | | |
| 4.1.6.1.0.01.1.4.00.00.00 - Serviços Administrativos | 00.01.0753 - Recursos Provenientes de Taxas, | 232,65 | | |
| | Subtotal: | 395.388,69 | | |
| 4.1.3.2.1.01.0.1.89.00.00 - Remuneração de Depôs | 00.01.0755 - Alienações de Bens destinados a | 1.163,25 | 4 - Rio Fortuna em Desenvolvimento da Infraestrutura e Mobili | 110.000,00 |
| 4.2.2.1.3.01.0.1.00.00.00 - Alienação de Bens Móvi | 00.01.0755 - Alienações de Bens destinados a | 108.836,75 | | |
| | Subtotal: | 110.000,00 | Subtotal: | 110.000,00 |
| | | | 13 - Rio Fortuna em Gestão Aprimoramento da Gestão do SUAS | 5.500,00 |
| | | | Subtotal: | 5.500,00 |
| | Total geral: | 48.060.751,28 | | 48.060.751,25 |


 NERI VANDRESEN
 PREFEITO MUNICIPAL


 RENÉRIO ROECKER
 CONTADOR