

Lei nº 109/68.

Estima a Receita e Fixa a Despesa do Município de Rio Fortuna para o Exercício de 1969.

O Prefeito Municipal de Rio Fortuna faz saber a todos os habitantes deste Município, que a Câmara Municipal de Rio Fortuna, votou e em seu parecer a seguinte Lei:

Art. 1º - A Receita do Município de Rio Fortuna para o exercício de 1969, é estimada em cr\$ 150.600,00 (Cento e cinquenta mil e seiscentos cruzeiros novos) e será arrecadada de acordo com a Legislação vigente, obedecendo a seguinte classificação geral:

Receitas Correntes

Tributária	cr\$ 29.550,00
Industrial	cr\$ 1.300,00
Transferências Correntes	cr\$ 53.050,00
Receitas Diversas	<u>cr\$ 400,00</u>
	cr\$ 84.300,00

Receitas de Capital

Operações de Crédito	cr\$ 5.000,00
Transferências de Capital	<u>cr\$ 61.300,00</u>
	cr\$ 66.300,00

Total cr\$ 150.600,00

Art. 2º - A Despesa fixada em cr\$ 150.600,00 (Cento e cinquenta mil e seiscentos cruzeiros novos) e distribuída pelos seguintes Órgãos:

Poder Legislativo

01 - Câmara de Vereadores cr\$ 950,00

Poder Executivo

01 - Gabinete do Prefeito cr\$ 7900,00

02 - Serviço Judiciário cr\$ 600,00

03 - Departamento de Arrecadação (Despesas Próprias) cr\$ 8.000,00


(Gerais)	aprox 9.645.00
04 - Departamento de Contabilidade	aprox 9.400.00
05 - Segurança Pública	aprox 240.00
06 - Rec. estat. e Agro-Pecuário	aprox 400.00
07 - Educação e Cultura	aprox 12.500.00
08 - Saúde Pública	aprox 650.00
09 - Serviços Urbanos (Departamento Muni- cipal de Estradas de Rodagem	Res 36.600.00
10 - Energia Elétrica	aprox <u>2.715.00</u>
Total	aprox 150.600.00

Art. 3º - Fazem parte da presente Lei os anexos nºs:
I e II que integram a mesma especificando a receita
e discriminando por consignação da despesa.


Art. 4º - As tabelas explicativas constantes do anexo II
serão aprovadas e alteradas por Decreto do Poder
executivo, que poderá autorizar durante o exercício
transferências entre os itens discriminativos da
mesma consignação.

Art. 5º - Esta Lei entra em vigor a partir de 1º de
Janeiro de 1969, revogadas as disposições em contrário.

Prefeitura Municipal de Rio Fortuna,
em 4 de Dezembro de 1968


Prefeito Municipal

Publicada a presente Lei nesta Secretaria desta
Prefeitura Municipal de Rio Fortuna, em 4 de
Dezembro de 1968.


Secretário Geral

Prefeitura Municipal de Rio Fortuna

Demonstração por Receitas e Despesas Segundas As Categorias Econômicas

Receitas	Despesas	Receitas	Despesas
Receitas Correntes	Despesas Correntes	90.355,00	90.355,00
Receita Tributária	Despesa de Pessoal	6.145,00	6.145,00
Receita Industrial	Transferências Correntes		
Transferências Correntes	Total das Despesas Correntes		96.500,00
Despesas Diversas	Despesas de Capital		
Total das Receitas Correntes	Investimentos	54.100,00	54.100,00
Receitas de Capital	Soma das Despesas de Capital		
Operações de Crédito			
Transferências de Capital			
Soma das Receitas de Capital			
Total	Total	150.600,00	150.600,00

Receitas	Despesas	%
Receitas e Despesas Correntes	84.300,00	55,98 %
Receitas e Despesas de Capital	66.300,00	44,02 %
Total	150.600,00	100,00 %

Prefeitura Municipal de Rio Fortuna, em 4 de Dezembro de 1968.

Simão Atilerman
 Simão Atilerman
 Prefeito Municipal

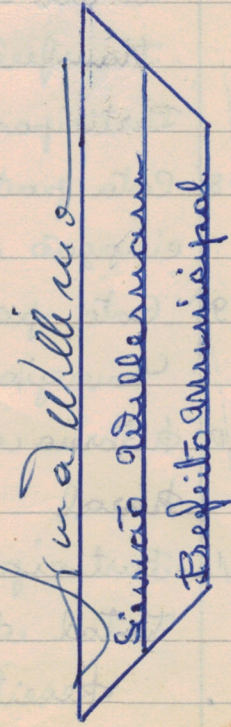
Divinício Atilerman
 Divinício Atilerman
 Secretário


Prefeitura Municipal de Rio Fortuna

Sumário Geral das Receitas Por Fontes e das Despesas Por Fontes do Governo

Fontes	Despesa	Fontes	Despesa
Receitas Correntes	Argumentaria	Receitas Correntes	Argumentaria
Receita Tributativa	Governo e Administração Geral	Receita Tributativa	Governo e Administração Geral
Receita Industrial	Administração Financeira	Receita Industrial	Administração Financeira
Transferências Correntes	Segurança Pública	Transferências Correntes	Segurança Pública
Receitas Diversas	Despesas Ordinárias e Extra-ordinárias	Receitas Diversas	Despesas Ordinárias e Extra-ordinárias
Total das Receitas Correntes	Educação e Cultura	Total das Receitas Correntes	Educação e Cultura
Receitas de Capital	Saúde Pública	Receitas de Capital	Saúde Pública
Operações de Crédito	Serviços Urbanos	Operações de Crédito	Serviços Urbanos
Transferências de Capital	Energia Elétrica	Transferências de Capital	Energia Elétrica
Total das Receitas de Capital	Total	Total das Receitas de Capital	Total
Total		Total	

Prefeitura Municipal de Rio Fortuna, em 4 de Dezembro de 1968


 Simão Willmann
 Prefeito Municipal


 Simão Willmann
 Secretário

Willmann

Código Receita Orçamentária Parcelas

Local Geral	Especificação da Receita	em R\$	em R\$	Total
1.0.0.00	Receitas Correntes			
1.1.0.00	Receita Tributária			
1.1.1.00	Impostos			
1.1.1.21 01	Imposto Predial e Territorial Urbano	1.750,00		
1.1.1.32 02	Imposto de Circulação de Mercadorias	19.500,00		
1.1.1.36 03	Imposto de Serviço de Qualquer Natureza	200,00		
	Total dos Impostos		21.450,00	
1.1.2.00	Taxas			
1.1.2.10 04	Taxa de Licença	4.550,00		
1.1.2.20 05	Taxa pela Prestação de Serviços	3.250,00		
1.1.2.21 06	Taxas de Referência de Pesos e Medidas	300,00		
	Total das Taxas		8.100,00	
	Total da Receita Tributária		29.550,00	
1.3.0.00	Receita Industrial			
1.3.0.00 07	Receita dos Serviços Industriais	1.300,00		
	Total da Receita Industrial		1.300,00	
1.4.0.00	Transferências Correntes			
1.4.1.00	Participações em Tributos Federais			
1.4.1.20 08	Cota parte do Fundo de Participação dos Municípios	41.750,00		
1.4.1.22 09	Cota parte de Imposto sobre Energia Elétrica	260,00		
1.4.2.00 10	Retorno do Imposto Territorial Rural	7.000,00		
1.5.2.00 11	Participações Diversas	4.040,00		
	Total das Transferências Correntes		53.050,00	
1.5.0.00	Receitas Diversas			
1.5.1.00 12	Multas	130,00		
1.5.3.00 13	Contribuição Diferida Ativa	270,00		

Código

Receita Documentária

Parcelas

Local geral	Especificação da Receita	em R\$	em R\$	Total
	Total das Receitas Diversas		400,00	
	Total das Receitas Correntes			84.300,00
2.0.0. 00	Receita de Capital			
2.2.0.00/14	Operações de Crédito	5.000,00		
2.3.0.00/15	Alienação de Bens Móveis e Imóveis	200,00		
	Total das Receitas de Capital		5.200,00	
2.5.0.00	Transferência de Capital			
2.5.1.00	Participações em Tributos Federais			
2.5.1.20/16	Cota-Parte de Fundo de Participação dos Municípios	41.750,00		
2.5.1.30/17	Cota-Parte do Imposto Único s/ Combustíveis e Lubrificantes	4.350,00		
2.5.3.00	Cuxilios ou Contribuições			
2.5.3.00/18	Cuxilio ou Contribuição da União	10.000,00		
2.5.3.00/19	Cuxilio ou Contribuição do Estado	5.000,00	61.100,00	
	Total da Receita de Capital			66.300,00
	Total Geral do Orçamento			150.600,00

Atos Fortuna em 4 de Dezembro de 1968.

Juan, Uen e

Simão Willeman

Prefeito Municipal

Simão Willeman


Simão Willeman


Secretário

Prefeitura Municipal de Rio Fortuna

Demonstração de Despesas Pelas Funções Segundo Despesas Correntes		Transferências Recebidas Total	Despesas Mens. Mens. Capital Financ. Total	Total Geral
Q.º de Administração Geral	Custeio			
Adm. Sup. Legislativa	700,00	700,00	750,00	950,00
Adm. Sup. Executiva	8.100,00	8.100,00	400,00	8.500,00
Soma	8.800,00	8.800,00	650,00	9.450,00
Administração Financeira				
Administração	11.950,00	6.145,00	550,00	18.645,00
Contabilidade	8.800,00	8.800,00	600,00	9.400,00
Soma	20.750,00	6.145,00	1.150,00	28.045,00
Polícia & Segurança				
Polícia	240,00	240,00		240,00
Carceres	240,00	240,00		240,00
Despesas Alimentares & Agro-Pecuária				
Produtos Animal e Vegetal	400,00	400,00		400,00
Soma	400,00	400,00		400,00
Admissões				
Cursivo Primário	10.200,00	10.200,00	2.300,00	12.500,00
Soma	10.200,00	10.200,00	2.300,00	12.500,00
Saúde Pública				
Farmácia	650,00	650,00		650,00
Soma	650,00	650,00		650,00
Serviços Urbanos				
Águas e Esgotos	2.000,00	2.000,00		2.000,00
Iluminação	44.600,00	44.600,00	50.000,00	94.600,00
Soma	46.600,00	46.600,00	50.000,00	96.600,00
Energia Elétrica				
Fornecimento	2.715,00	2.715,00		2.715,00
Soma	2.715,00	2.715,00		2.715,00
Total Geral	90.355,00	6.145,00	54.100,00	150.600,00

Prefeitura Municipal de Rio Fortuna em 4 de dezembro de 1968


 Sílvio Willemann
 Prefeito Municipal



 Américo Willemann
 Secretário


Prefeitura Municipal de Rio Fortuna

Demonstração de despesas por categorias e subcategorias

Categorias Econômicas	Governo		Administração		Segurança		Saúde		Educação		Cultura		Serviços		Total Geral
	Administração	Segurança	Administração	Segurança	Administração	Segurança	Administração	Segurança	Administração	Segurança	Administração	Segurança	Administração	Segurança	
Despesas Correntes	7.900,00	15.180,00	1.000,00	1.700,00	300,00	100,00	300,00	100,00	300,00	300,00	300,00	300,00	300,00	300,00	65.580,00
Despesas de Capital	800,00	3.350,00	240,00	400,00	400,00	400,00	600,00	550,00	500,00	500,00	500,00	500,00	500,00	500,00	16.715,00
Despesas de Exercício Anterior	8.800,00	20.750,00	240,00	400,00	400,00	400,00	10.200,00	650,00	46.600,00	2.715,00	46.600,00	2.715,00	46.600,00	2.715,00	90.355,00
Transferências Correntes	1.575,00														1.575,00
Subvenções Sociais	1.500,00														1.500,00
Salário Familiar	3.070,00														3.070,00
Contribuição de Beneficência Social	6.145,00														6.145,00
Soma das Transferências Correntes	8.800,00	26.895,00	240,00	400,00	400,00	400,00	10.200,00	650,00	46.600,00	2.715,00	46.600,00	2.715,00	46.600,00	2.715,00	96.500,00
Despesas de Capital															
Investimentos	650,00	1.150,00													54.100,00
Soma d. Despesas de Investimentos	650,00	1.150,00													54.100,00
Total Geral	9.450,00	28.045,00	240,00	400,00	400,00	400,00	12.500,00	650,00	96.600,00	2.715,00	96.600,00	2.715,00	96.600,00	2.715,00	150.600,00

Prefeitura Municipal de Rio Fortuna em 4 de dezembro de 1968



 Simão Villanova
 Prefeito Municipal



 Provírio Vilhena
 Presidente Billerama
 Secretário

Prefeitura Municipal de Rio Fortuna
 Demonstração das Despesas pelas Unidades Orçamentárias Segundas as Categorias Econômicas

	Despesas Correntes		Despesas de Capital		Total Geral
	Exercício	Transferências Correntes	Investimentos	Transferências de Capital	
Toda Legislação					
01 - Câmara dos Vereadores	700,00		250,00		950,00
Toda Correntes					
01 - Gabinete do Prefeito	7.500,00		400,00		7.900,00
02 - Serviço Jurídico	600,00				600,00
03 - Procuradoria	8.450,00		550,00		9.000,00
03 - Fiscalização	3.500,00	6.145,00			9.645,00
04 - Contabilidade	8.800,00		600,00		9.400,00
05 - Segurança Pública	240,00				240,00
06 - Prec. Estat. e Lige. Bancário	400,00				400,00
07 - Educação e Cultura	10.200,00		2.300,00		12.500,00
08 - Saúde Pública	650,00				650,00
09 - Serviços Urbanos (Dep. Munic. Estradas e Rodagem)	46.600,00				46.600,00
10 - Energia Elétrica	2.715,00				2.715,00
- Total Geral	90.355,00	6.145,00	54.100,00		150.600,00

Prefeitura Municipal de Rio Fortuna, em 04 de Setembro de 1968


 João Vilhena
 Prefeito Municipal



 Dionísio Villanovan
 Secretário


Prefeitura Municipal de Rio Fortuna

Demonstração da Despesa pelas Unidades Orçamentárias Segundo as Funções

Unidades Orçamentárias	Governo e Administração Geral	Administração e Segur. e Previdência	Adminis-Professores, Alot Educacão e	Serviços Urbanos	Serviços Esportivos	Total Geral
Comarca dos Vereadores	950,00					950,00
Padrão Executivo						
Galanteio do Prefeito	7.900,00					7.900,00
Serviço Jurídico	600,00					600,00
Procurador		9.000,00				9.000,00
Titularização	9.645,00					9.645,00
Contabilidade	9.400,00					9.400,00
Segurança Pública		240,00				240,00
Des. Alot. e Cigno - Benefício		400,00				400,00
Educação e Cultura			12.500,00			12.500,00
Saúde Pública				650,00		650,00
Serviços Urbanos (Rep.)					96.600,00	96.600,00
Manuseio Esq. Pedagógico					2.715,00	2.715,00
Energia Elétrica						
Total Geral	98.495,00	9.000,00	400,00	12.500,00	96.600,00	150.600,00

Prefeitura Municipal de Rio Fortuna, em 4 de dezembro de 1968


 Simão Atalenciano
 Prefeito Municipal


 Dionísio Atalenciano
 Secretário